

ST A

StA- u.Stbv Verb.Kl.-Pöchlarn
Voranschlag 2026

Begleitbrief Land NÖ

**Standesamts- und Staatsbürgerschaftsverband
Klein-Pöchlarn**

Artstettner Straße 7, A-3660 Klein-Pöchlarn

Tel. +43/7413/8300, Kanzlei DW 10, Fax: 8300-20,

e-mail: standesamt@klein-poechlarn.gv.at

Verwaltungsbezirk Melk

Klein-Pöchlarn, am 12. November 2025

Amt der
Niederösterreichischen
Landesregierung
Abt. IVW6 Standesamt


Landhausplatz 1
3109 St. Pölten

Betrifft: Voranschlag 2026

Der Standesamtsverband Klein-Pöchlarn übermittelt anliegend den
Voranschlag 2026 samt den diesbezüglichen Sitzungsunterlagen.

Mit freundlichen Grüßen

Der Verbandsobmann



Ing. Johannes Weiß
Bürgermeister



Beilagen

Voranschlag

Sitzungsprotokoll

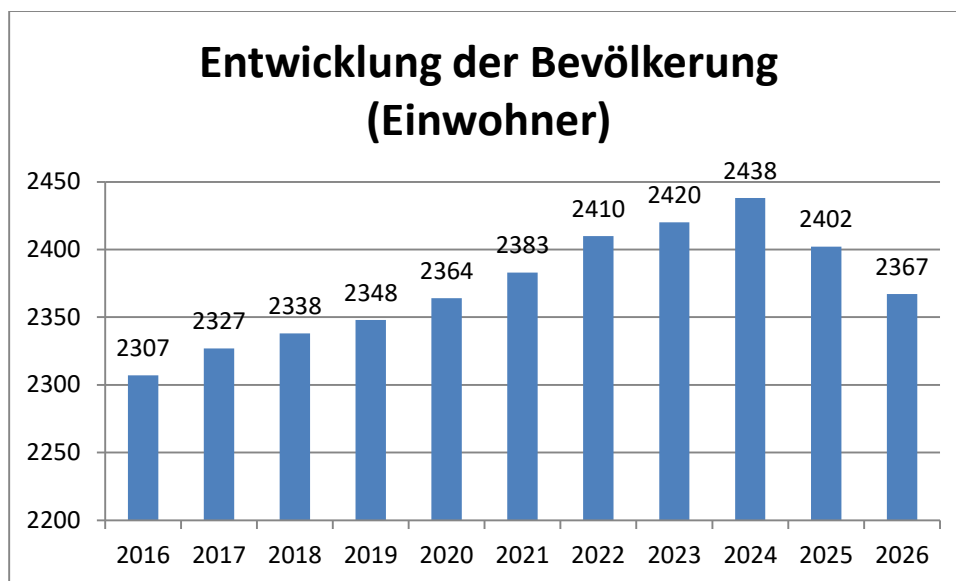
Ladung

Kostenvorschreibungen

Vorbericht
- interne Anlage b

Vorbericht zum Voranschlag 2026 gemäß § 3 der NÖ Gemeindehaushaltsverordnung (NÖ GHVO)

Entwicklung der Volkszahl gemäß § 10 Abs. 7 FAG 2017, BGBl. I Nr. 116/2016
in der Fassung BGBl. I Nr. 106/2018



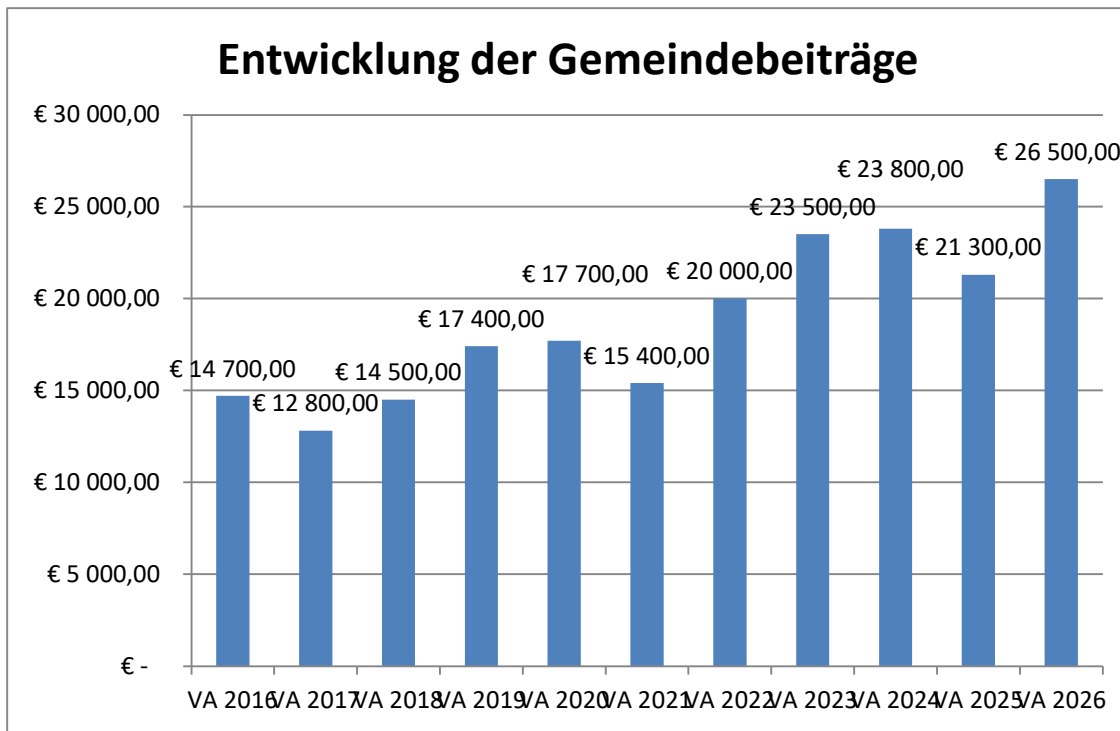
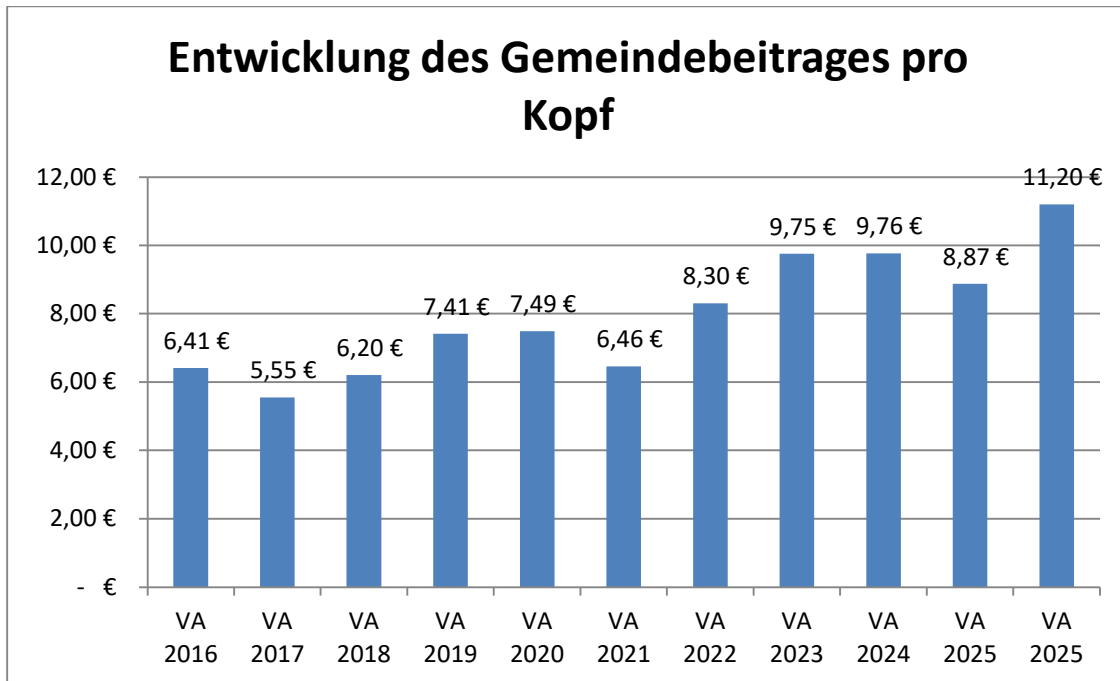
Erläuterung:

Die Bevölkerung des Standesamtsverbandes stieg kontinuierlich und fällt seit 2025 wieder.

Die Volkszahl gemäß § 10 Abs. 7 FAG 2017 wird jährlich von der Bundesanstalt Statistik Austria zum Stichtag 31. Oktober festgestellt und wirkt mit dem Beginn des übernächsten Kalenderjahres.

Die Zahlen sind immer die Bevölkerungszahlen für das jeweilige Finanzjahr. Also ist das immer die Zahl der Einwohner am 31.10. des Vorvorjahres. (z.B. 2016 ist die Bevölkerung zum 31.10.2014)

Entwicklung der Beiträge der Gemeinden



Erläuterung:

Die Beiträge pro Kopf sind in den Jahren in denen Standesbeamte eine Prüfung ablegen mussten (2016, 2019 und 2020) erhöht. Die Kosten für Kurs und Prüfung bewegen sich bei rund € 3.000,- was im Rechnungsabschluss 2016 und in den Voranschlägen 2019 und 2020 einen Anteil von rund 1,30 € pro Kopf Auswirkung hat.

Im Voranschlag 2022 und 2023 sind Digitalisierungen der Akten eingerechnet, diese erhöhen das Budget des Standesamtsverbandes.

Im Voranschlag 2024 wurden Ankäufe für Außentrauerungen (tragbare Box mit Mikrofon) vorgesehen.

Die stark steigenden Personalkosten wirken sich natürlich 2023 bis 2025 in der Budgetplanung aus. Die Beiträge des Voranschlages werden beim Rechnungsabschluss im Normalfall unterschritten. Daher kann man von leicht steigenden Pro-Kopf und Gesamt-Beiträgen beim Verband ausgehen.

Im Jahr 2026 wirken sich die höheren Personalkosten von Amtsleiter Haslinger Michael im Vergleich zur vorherigen Bediensteten Hess Michaela aus.

Gemeindebrief Beitragsvorschreibung

**Standesamts- und Staatsbürgerschaftsverband
Klein-Pöchlarn**

Artstettner Straße 7, A-3660 Klein-Pöchlarn

Tel. +43/7413/8300, Kanzlei DW 10, Fax: 8300-20,

e-mail: standesamt@klein-poechlarn.gv.at

Verwaltungsbezirk Melk

Klein-Pöchlarn, 11. November 2025

Betr.: Bekanntgabe des Voranschlages 2026

An den/An die
Bürgermeister/in
der Gemeinde

- Klein-Pöchlarn
- Leiben

Betrifft: Kostenbeitrag 2026

Der Standesamtsverband Klein-Pöchlarn hat nunmehr den Voranschlag 2026 erstellt. Unter Bezugnahme auf den vom Verbandsausschuss genehmigten Voranschlag für das Haushaltsjahr 2026 wird ersucht, den Kostenbeitrag 2026 in der Höhe von

- Klein-Pöchlarn	11.699,41 € (1.045 Einwohner)
- Leiben	14.800,59 € (1.322 Einwohner)
GESAMT	26.500,00 € (2.367 Einwohner)

(siehe Kostenaufteilung) auf das Konto Nr. 520 2056 0000 bei der Volksbank Alpenvorland, BLZ 47150, IBAN AT32 4715 0520 2056 0000, BIC VBOEATWWNOM entsprechend den landesgesetzlichen Bestimmungen zu überweisen.

Der Verbandsobmann:



Ing. Johannes Weiß
Bürgermeister

Einladung Sitzung

Einladungskurrende



Die Bürgermeister der verbandsangehörigen Gemeinden werden zu der
am 17 November 2025 um **20:00 Uhr** im **Rathaus der
Marktgemeinde Klein-Pöchlarn** stattfindenden

Sitzung

eingeladen.

Tagesordnung:

1. Voranschlag 2026
2. Mittelfristiger Finanzplan 2026-2030
3. Diverse Ankäufe

Name	Wohnung	Tag und Zeit der Verständigung	Unterschrift
Bgm. Ing. Johannes Weiß	Klein-Pöchlarn	11.11.2025	
Bgm. Gerlinde Schwarz	Leiben	11.11.2025	

Der Verbandsobmann:


Ing. Johannes Weiß
Bürgermeister



Protokoll der Sitzung

**Standesamts- und Staatsbürgerschaftsverband
Klein-Pöchlarn**

Artstettner Straße 7, A-3660 Klein-Pöchlarn

Tel. +43/7413/8300, Kanzlei DW 10, Fax: 8300-20,

e-mail: standesamt@klein-poechlarn.gv.at

Verwaltungsbezirk Melk

VERHANDLUNGSSCHRIFT

über die Sitzung des

Verbandsausschusses

am Mittwoch, den 17. November 2025 im Rathaus Klein-Pöchlarn

Beginn: 20:00 Uhr

Die Einladung erfolgte am 11. November 2025

Ende: 20:30 Uhr

durch Kurrende.

ANWESEND WAREN:

Bürgermeister Ing. Johannes Weiß

Bürgermeisterin Gerlinde Schwarz

ENTSCULDIGT ABWESEND WAREN:

--

Vorsitzender: Bgm. Ing. Johannes Weiß

Die Sitzung war **öffentlich**.

Die Sitzung war **beschlussfähig**.

TAGESORDNUNG

1. Voranschlag 2026
2. Mittelfristiger Finanzplan 2026-2030
3. Diverse Ankäufe

Zu 1) Der Voranschlag 2026 wird nach eingehender Beratung und vollinhaltlicher Verlesung durch den Vorsitzenden einstimmig genehmigt.

Zu 2) Der Mittelfristige Finanzplan 2026 bis 2030 wird nach eingehender Beratung und vollinhaltlicher Verlesung durch den Vorsitzenden einstimmig genehmigt.

Zu 3) Ab sofort werden keine Blumen, keine Geschenke und kein Sekt mehr bei der Trauung angeboten. Dies soll die Gemeindebudgets entlasten.

Geplant ist der Ankauf von Urkundenmappen, da diese bald aus sind

Dieses Sitzungsprotokoll wurde in der Sitzung am 17. November 2025 genehmigt.

.....
Obmann

.....
Bgm. Gde. Leiben



.....
Schriftführer

Aufteilung der Kosten (Kopfquotenberechnung)

Zahl der verbandsangehörigen Gemeinde 2

Einwohnerzahl des Verbandsbezirkes
aufgrund der kundgemachten Bevölkerungszahl per 31.10.204 für
das Finanzjahr 2026 gemäß § 9 Abs. 9 FAG 2008 2 367

Haslinger Michael	9,25%
Höchtl Caroline	22,50%
Stierschneider Monika	0,00%
Hofmann Isabell	2,00%

Kostenaufteilung auf die verbandsangehörigen Gemeinden

Kopfquote € 26 500,00 : 2 367 = 11,19560625
(Fehlbetrag) (Gesamteinwohnerzahl)

Gemeinde	Einwohnerzahl	Kostenbeitrag (Einwohnerzahl x Kopfquote)
Klein-Pöchlarn	1045	€ 11 699,41
Leiben	1 322	€ 14 800,59
Summe	2 367	€ 26 500,00

Berechnung des Sitzgemeindebeitrages

Zusammenstellung

Kostensätze an die Sitzgemeinde, Kennziffer 1/0220-7200
Voranschlag

Personalaufwand (laut Sammelnachweis)	19 600,00
Reinigungsmaterial	100,00
Beleuchtung, Strom.....	200,00
Beheizung.....	450,00
Telefon	100,00
<u>Porto</u>	<u>50,00</u>
<u>Summe der Kostensätze an die Sitzgemeinde ..</u>	<u>20 500,00</u>

Der Voranschlag 2026

ist am 11. November 2025 in der Sitzung der
Verbandsversammlung beschlossen worden.

Datum: 11. November 2025

Der Verbandsobmann

Ing. Johannes Weiß
Bürgermeister



Ergebnishaushalt Gesamt 1. Ebene (Anlage 1a)
- interne Vergütungen enthalten

MVAG	Mittelverwendungs- und -aufbringungsgruppen (1. Ebene)	VA 2026	VA 2025	RA 2024
211	Erträge aus der operativen Verwaltungstätigkeit	300,00	400,00	209,70
212	Erträge aus Transfers	26 800,00	21 600,00	20 140,81
213	Finanzerträge			0,24
21	Summe Erträge	27 100,00	22 000,00	20 350,75
221	Personalaufwand		600,00	
222	Sachaufwand	26 800,00	20 500,00	20 624,56
223	Transferaufwand			
224	Finanzaufwand	200,00	200,00	175,02
22	Summe Aufwendungen	27 000,00	21 300,00	20 799,58
SA0	Saldo (0) Nettoergebnis (21 - 22)	100,00	700,00	-448,83
230	Entnahmen von Haushaltsrücklagen			449,01
240	Zuweisungen an Haushaltsrücklagen			0,18
SA01	Saldo (01) Haushaltsrücklagen (230 - 240)	0,00	0,00	448,83
SA00	Saldo (00) Nettoergebnis nach Haushaltsrücklagen (Saldo 0 + Saldo 01)	100,00	700,00	0,00

Ergebnishaushalt Gesamt 1. und 2. Ebene (Anlage 1a)
- interne Vergütungen enthalten

MVAG	Mittelverwendungs- und aufbringungsgruppen (1. und 2. Ebene)	VA 2026	VA 2025	RA 2024
211	Erträge aus der operativen Verwaltungstätigkeit	300,00	400,00	209,70
2111	Erträge aus eigenen Abgaben	300,00	400,00	209,70
2112	Erträge aus Ertragsanteilen			
2113	Erträge aus Gebühren			
2114	Erträge aus Leistungen			
2115	Erträge aus Besitz und wirtschaftlicher Tätigkeit			
2116	Erträge aus Veräußerung und sonstige Erträge			
2117	Nicht finanzierungswirksame operative Erträge			
212	Erträge aus Transfers	26 800,00	21 600,00	20 140,81
2121	Transferertrag von Trägern des öffentlichen Rechts	26 800,00	21 600,00	20 140,81
2122	Transferertrag von Beteiligungen			
2123	Transferertrag von Unternehmen (mit Finanzunternehmen)			
2124	Transferertrag von Haushalten und Organisationen ohne Erwerbscharakter			
2125	Transferertrag vom Ausland			
2126	Investitions- und Tilgungszuschüsse zwischen Unternehmungen und Betrieben der Gebietskörperschaft und der Gebietskörperschaft			
2127	Nicht finanzierungswirksamer Transferertrag			
213	Finanzerträge	0,00	0,00	0,24
2131	Erträge aus Zinsen			0,24
2132	Erträge aus Zinsen aus derivativen Finanzinstrumenten mit und ohne Grundgeschäft			
2133	Erträge aus Gewinnentnahmen von marktbestimmten Betrieben			
2134	Sonstige Finanzerträge			
2135	Erträge aus Dividenden/Gewinnausschüttungen			
2136	Sonstige nicht finanzierungswirksame Finanzerträge			
21	Summe Erträge	27 100,00	22 000,00	20 350,75
221	Personalaufwand	0,00	600,00	0,00
2211	Personalaufwand (Bezüge, Nebengebühren, Mehrleistungen)			
2212	Gesetzlicher und freiwilliger Sozialaufwand			
2213	Sonstiger Personalaufwand		600,00	
2214	Nicht finanzierungswirksamer Personalaufwand			
222	Sachaufwand	26 800,00	20 500,00	20 624,56
2221	Gebrauchs- und Verbrauchsgüter, Handelswaren	500,00	500,00	352,60
2222	Verwaltungs- und Betriebsaufwand			
2223	Leasing- und Mietaufwand			
2224	Instandhaltung			
2225	Sonstiger Sachaufwand	26 300,00	20 000,00	19 822,95
2226	Nicht finanzierungswirksamer Sachaufwand			449,01

MVAG	Mittelverwendungs- und aufbringungsgruppen (1. und 2. Ebene)	VA 2026	VA 2025	RA 2024
223	Transferaufwand	0,00	0,00	0,00
2231	Transferaufwand an Träger des öffentlichen Rechts			
2232	Transferaufwand an Beteiligungen			
2233	Transferaufwand an Unternehmen (mit Finanzunternehmen)			
2234	Transferaufwand an Haushalte und Organisationen ohne Erwerbscharakter			
2235	Transferaufwand an das Ausland			
2236	Investitions- und Tilgungszuschüsse zwischen Unternehmungen und Betrieben der Gebietskörperschaft und der Gebietskörperschaft			
2237	Nicht finanzierungswirksamer Transferaufwand			
224	Finanzaufwand	200,00	200,00	175,02
2241	Aufwendungen für Zinsen			
2242	Zinsen und sonstige Aufwendungen aus derivativen Finanzinstrumenten mit und ohne Grundgeschäft			
2243	Gewinnentnahmen von Unternehmungen und marktbestimmten Betrieben der Gebietskörperschaft (innerhalb der Gebietskörperschaft)			
2244	Sonstiger Finanzaufwand	200,00	200,00	175,02
2245	Nicht finanzierungswirksamer Finanzaufwand			
22	Summe Aufwendungen	27 000,00	21 300,00	20 799,58
SA0	Saldo (0) Nettoergebnis (21 - 22)	100,00	700,00	-448,83
230	Entnahmen von Haushaltsrücklagen	0,00	0,00	449,01
2301	Entnahmen von Haushaltsrücklagen			449,01
240	Zuweisungen an Haushaltsrücklagen	0,00	0,00	0,18
2401	Zuweisungen an Haushaltsrücklagen			0,18
SA01	Saldo (01) Haushaltsrücklagen (230 - 240)	0,00	0,00	448,83
SA00	Saldo (00) Nettoergebnis nach Haushaltsrücklagen (Saldo 0 + Saldo 01)	100,00	700,00	0,00

Finanzierungshaushalt Gesamt 1. Ebene (Anlage 1b)
- bereinigt um interne Vergütungen

MVAG	Mittelverwendungs- und -aufbringungsgruppen (1. Ebene)	VA 2026	VA 2025	RA 2024
OPERATIVE GEBARUNG				
311	Einzahlungen aus operativer Verwaltungstätigkeit	300,00	400,00	209,70
312	Einzahlungen aus Transfers	26 800,00	21 600,00	20 140,81
313	Einzahlungen aus Finanzerträgen			0,24
31	Summe Einzahlungen operative Gebarung	27 100,00	22 000,00	20 350,75
321	Auszahlungen aus Personalaufwand		600,00	
322	Auszahlungen aus Sachaufwand	26 800,00	20 500,00	20 175,55
323	Auszahlungen aus Transfers			
324	Auszahlungen aus Finanzaufwand	200,00	200,00	175,02
32	Summe Auszahlungen operative Gebarung	27 000,00	21 300,00	20 350,57
SA1	Saldo (1) Geldfluss aus der operativen Gebarung (31 – 32)	100,00	700,00	0,18
INVESTIVE GEBARUNG				
331	Einzahlungen aus der Investitionstätigkeit			
332	Einzahlungen aus der Rückzahlung von Darlehen sowie gewährten Vorschüssen			
333	Einzahlungen aus Kapitaltransfers			
33	Summe Einzahlungen investive Gebarung	0,00	0,00	0,00
341	Auszahlungen aus der Investitionstätigkeit	100,00	700,00	449,01
342	Auszahlungen aus der Gewährung von Darlehen sowie gewährten Vorschüssen			
343	Auszahlungen aus Kapitaltransfers			
34	Summe Auszahlungen investive Gebarung	100,00	700,00	449,01
SA2	Saldo (2) Geldfluss aus der investiven Gebarung (33 – 34)	-100,00	-700,00	-449,01
SA3	Saldo (3) Nettofinanzierungssaldo (Saldo 1 + Saldo 2)	0,00	0,00	-448,83

MVAG	Mittelverwendungs- und -aufbringungsgruppen (1. Ebene)	VA 2026	VA 2025	RA 2024
FINANZIERUNGSTÄTIGKEIT				
351	Einzahlungen aus der Aufnahme von Finanzschulden			
353	Einzahlungen infolge eines Kapitaltausches bei derivativen Finanzinstrumenten mit Grundgeschäft			
355	Einzahlungen aus dem Abgang von Finanzinstrumenten			
35	Summe Einzahlungen aus der Finanzierungstätigkeit	0,00	0,00	0,00
361	Auszahlungen aus der Tilgung von Finanzschulden			
363	Auszahlungen infolge eines Kapitaltausches bei derivativen Finanzinstrumenten mit Grundgeschäft			
365	Auszahlungen für den Erwerb von Finanzinstrumenten			
36	Summe Auszahlungen aus der Finanzierungstätigkeit	0,00	0,00	0,00
SA4	Saldo (4) Geldfluss aus der Finanzierungstätigkeit (35 – 36)	0,00	0,00	0,00
SA5	Saldo (5) Geldfluss aus der voranschlagswirksamen Gebarung (Saldo 3 + Saldo 4)	0,00	0,00	-448,83

Finanzierungshaushalt Gesamt 1. und 2. Ebene (Anlage 1b)
- interne Vergütungen enthalten

MVAG	Mittelverwendungs- und aufbringungsgruppen (1. und 2. Ebene)	VA 2026	VA 2025	RA 2024
311	Einzahlungen aus operativer Verwaltungstätigkeit	300,00	400,00	209,70
3111	Einzahlungen aus eigenen Abgaben	300,00	400,00	209,70
3112	Einzahlungen aus Ertragsanteilen			
3113	Einzahlungen aus Gebühren			
3114	Einzahlungen aus Leistungen			
3115	Einzahlungen aus Besitz und wirtschaftlicher Tätigkeit			
3116	Einzahlungen aus Veräußerung von geringwertigen Wirtschaftsgütern (GWG) und sonstige Einzahlungen			
312	Einzahlungen aus Transfers	26 800,00	21 600,00	20 140,81
3121	Transferzahlungen von Trägern des öffentlichen Rechts	26 800,00	21 600,00	20 140,81
3122	Transferzahlungen von Beteiligungen			
3123	Transferzahlungen von Unternehmen (inkl. Finanzunternehmen)			
3124	Transferzahlungen von Haushalten und Organisationen ohne Erwerbscharakter			
3125	Transferzahlungen vom Ausland			
3126	Investitions- und Tilgungszuschüsse zwischen Unternehmungen und Betrieben der Gebietskörperschaft und der Gebietskörperschaft			
313	Einzahlungen aus Finanzerträgen	0,00	0,00	0,24
3131	Einzahlungen aus Zinserträgen			0,24
3132	Einzahlungen aus Zinsen aus derivativen Finanzinstrumenten mit und ohne Grundgeschäft			
3133	Einzahlungen aus Gewinnentnahmen von marktbestimmten Betrieben			
3134	Sonstige Einzahlungen aus Finanzerträgen			
3135	Einzahlungen aus Dividenden/Gewinnausschüttungen			
31	Summe Einzahlungen operative Gebarung	27 100,00	22 000,00	20 350,75
321	Auszahlungen aus Personalaufwand	0,00	600,00	0,00
3211	Auszahlungen für Personalaufwand (Bezüge, Nebengebühren, und Mehrleistungsvergütungen)			
3212	Auszahlungen für gesetzliche und freiwillige Sozialaufwendungen			
3213	Auszahlungen aus sonstigem Personalaufwand		600,00	
322	Auszahlungen aus Sachaufwand	26 800,00	20 500,00	20 175,55
3221	Auszahlungen für Gebrauchs- und Verbrauchsgüter, Handelswaren	500,00	500,00	352,60
3222	Auszahlungen für Verwaltungs- und Betriebsaufwand			
3223	Auszahlungen für Leasing- und Mietaufwand			
3224	Auszahlungen für Instandhaltung			
3225	Sonstige Auszahlungen aus Sachaufwand	26 300,00	20 000,00	19 822,95
3226	Auszahlungen aus der Inanspruchnahme von Haftungen			
323	Auszahlungen aus Transfers	0,00	0,00	0,00
3231	Transferzahlungen an Träger des öffentlichen Rechts			
3232	Transferzahlungen an Beteiligungen			

MVAG	Mittelverwendungs- und aufbringungsgruppen (1. und 2. Ebene)	VA 2026	VA 2025	RA 2024
3233	Transferzahlungen an Unternehmen (inkl. Finanzunternehmen)			
3234	Transferzahlungen an Haushalte und Organisationen ohne Erwerbscharakter			
3235	Transferzahlungen an das Ausland			
3236	Investitions- und Tilgungszuschüsse zwischen Unternehmungen und Betrieben der Gebietskörperschaft und der Gebietskörperschaft			
324	Auszahlungen aus Finanzaufwand	200,00	200,00	175,02
3241	Auszahlungen für Zinsen			
3242	Auszahlungen für Zinsen aus derivativen Finanzinstrumenten mit und ohne Grundgeschäft			
3243	Auszahlungen aus Gewinnentnahmen von marktbestimmten Betrieben			
3244	Sonstige Auszahlungen aus Finanzaufwendungen	200,00	200,00	175,02
32	Summe Auszahlungen operative Gebarung	27 000,00	21 300,00	20 350,57
SA1	Saldo (1) Geldfluss aus der operativen Gebarung (31 – 32)	100,00	700,00	0,18
331	Einzahlungen aus der Investitionstätigkeit	0,00	0,00	0,00
3311	Einzahlungen aus der Veräußerung von immateriellem Vermögen			
3312	Einzahlungen aus der Veräußerung von Grundstücken und Grundstückeinrichtungen			
3313	Einzahlungen aus der Veräußerung von Gebäuden und Bauten			
3314	Einzahlungen aus der Veräußerung von technischen Anlagen, Fahrzeugen und Maschinen			
3315	Einzahlungen aus der Veräußerung von Amts-, Betriebs- und Geschäftsausstattung			
3316	Einzahlungen aus der Veräußerung von Kulturgütern			
3317	Einzahlungen aus der Veräußerung von Beteiligungen			
3318	Einzahlungen aus der Veräußerung von kofinanzierten Schutzbauten			
332	Einzahlungen aus der Rückzahlung von Darlehen sowie gewährten Vorschüssen	0,00	0,00	0,00
3321	Einzahlungen aus Darlehen an Träger des öffentlichen Rechts			
3322	Einzahlungen aus Darlehen an Beteiligungen			
3323	Einzahlungen aus Darlehen an Unternehmen und Haushalte			
3325	Einzahlungen aus Vorschüssen und Anzahlungen			
333	Einzahlungen aus Kapitaltransfers	0,00	0,00	0,00
3331	Kapitaltransferzahlungen von Trägern des öffentlichen Rechts			
3332	Kapitaltransferzahlungen von Beteiligungen			
3333	Kapitaltransferzahlungen von Unternehmen			
3334	Kapitaltransferzahlungen von Haushalten und Organisationen ohne Erwerbscharakter			
3335	Kapitaltransferzahlungen vom Ausland			
33	Summe Einzahlungen investive Gebarung	0,00	0,00	0,00
341	Auszahlungen aus der Investitionstätigkeit	100,00	700,00	449,01
3411	Auszahlungen für den Erwerb von immateriellem Vermögen			

MVAG	Mittelverwendungs- und aufbringungsgruppen (1. und 2. Ebene)	VA 2026	VA 2025	RA 2024
3412	Auszahlungen für den Erwerb von Grundstücken und Grundstückseinrichtungen			
3413	Auszahlungen für den Erwerb von Gebäuden und Bauten			
3414	Auszahlungen für den Erwerb von technischen Anlagen, Fahrzeugen und Maschinen			
3415	Auszahlungen für den Erwerb von Amts-, Betriebs- und Geschäftsausstattung	100,00	700,00	449,01
3416	Auszahlungen für den Erwerb von Kulturgütern			
3417	Auszahlungen für den Erwerb von Beteiligungen			
3418	Auszahlungen für den Erwerb von kofinanzierten Schutzbauten			
342	Auszahlungen aus der Gewährung von Darlehen sowie gewährten Vorschüssen	0,00	0,00	0,00
3421	Auszahlungen von Darlehen an Träger des öffentlichen Rechts			
3422	Auszahlungen von Darlehen an Beteiligungen			
3423	Auszahlungen von Darlehen an Unternehmen und Haushalte			
3425	Auszahlungen von Vorschüssen und Anzahlungen			
343	Auszahlungen aus Kapitaltransfers	0,00	0,00	0,00
3431	Kapitaltransferzahlungen an Träger des öffentlichen Rechts			
3432	Kapitaltransferzahlungen an Beteiligungen			
3433	Kapitaltransferzahlungen an Unternehmen (Finanzunternehmen)			
3434	Kapitaltransferzahlungen an Haushalte und Organisationen ohne Erwerbscharakter			
3435	Kapitaltransferzahlungen an das Ausland			
34	Summe Auszahlungen investive Gebarung	100,00	700,00	449,01
SA2	Saldo (2) Geldfluss aus der investiven Gebarung (33 – 34)	-100,00	-700,00	-449,01
SA3	Saldo (3) Nettofinanzierungssaldo (Saldo 1 + Saldo 2)	0,00	0,00	-448,83
351	Einzahlungen aus der Aufnahme von Finanzschulden	0,00	0,00	0,00
3511	Einzahlungen aus empfangenen Darlehen von öffentlichen Körperschaften und Rechtsträgern			
3512	Einzahlungen aus empfangenen Darlehen von Beteiligungen			
3513	Einzahlungen aus empfangenen Darlehen von Unternehmen und privaten Haushalten			
3514	Einzahlungen aus Finanzschulden (Finanzunternehmen)			
3515	Einzahlungen aus Aufnahmen von Leasingverbindlichkeiten			
353	Einzahlungen infolge eines Kapitaltausches bei derivativen Finanzinstrumenten mit Grundgeschäft	0,00	0,00	0,00
3530	Einzahlungen infolge eines Kapitaltausches bei derivativen Finanzinstrumenten mit Grundgeschäft			
355	Einzahlungen aus dem Abgang von Finanzinstrumenten	0,00	0,00	0,00
3550	Einzahlungen aus dem Abgang von Finanzinstrumenten			
35	Summe Einzahlungen aus der Finanzierungstätigkeit	0,00	0,00	0,00

MVAG	Mittelverwendungs- und aufbringungsgruppen (1. und 2. Ebene)	VA 2026	VA 2025	RA 2024
361	Auszahlungen aus der Tilgung von Finanzschulden	0,00	0,00	0,00
3611	Auszahlungen aus empfangenen Darlehen von öffentlichen Körperschaften und Rechtsträgern			
3612	Auszahlungen aus empfangenen Darlehen von Beteiligungen			
3613	Auszahlungen aus empfangenen Darlehen von Unternehmen und privaten Haushalten			
3614	Auszahlungen aus Finanzschulden			
3615	Auszahlungen aus Rückzahlungen von Leasingverbindlichkeiten			
363	Auszahlungen infolge eines Kapitaltausches bei derivativen Finanzinstrumenten mit Grundgeschäft	0,00	0,00	0,00
3630	Auszahlungen infolge eines Kapitaltausches bei derivativen Finanzinstrumenten mit Grundgeschäft			
365	Auszahlungen für den Erwerb von Finanzinstrumenten	0,00	0,00	0,00
3650	Auszahlungen für den Erwerb von Finanzinstrumenten			
36	Summe Auszahlungen aus der Finanzierungstätigkeit	0,00	0,00	0,00
SA4	Saldo (4) Geldfluss aus der Finanzierungstätigkeit (35 – 36)	0,00	0,00	0,00
SA5	Saldo (5) Geldfluss aus der voranschlagswirksamen Gebarung (Saldo 3 + Saldo 4)	0,00	0,00	-448,83

Ergebnishaushalt Bereichsbudget 1. und 2. Ebene (Anlage 1a)

Vertretungskörper und allgemeine Verwaltung (Gruppe 0)

MVAG	Mittelverwendungs- und -aufbringungsgruppen (1. und 2. Ebene)	VA 2026	VA 2025	RA 2024
211	Erträge aus der operativen Verwaltungstätigkeit	300,00	400,00	209,70
2111	Erträge aus eigenen Abgaben	300,00	400,00	209,70
2112	Erträge aus Ertragsanteilen			
2113	Erträge aus Gebühren			
2114	Erträge aus Leistungen			
2115	Erträge aus Besitz und wirtschaftlicher Tätigkeit			
2116	Erträge aus Veräußerung und sonstige Erträge			
2117	Nicht finanzierungswirksame operative Erträge			
212	Erträge aus Transfers	26 800,00	21 600,00	20 140,81
2121	Transferertrag von Trägern des öffentlichen Rechts	26 800,00	21 600,00	20 140,81
2122	Transferertrag von Beteiligungen			
2123	Transferertrag von Unternehmen (mit Finanzunternehmen)			
2124	Transferertrag von Haushalten und Organisationen ohne Erwerbscharakter			
2125	Transferertrag vom Ausland			
2126	Investitions- und Tilgungszuschüsse zwischen Unternehmungen und Betrieben der Gebietskörperschaft und der Gebietskörperschaft			
2127	Nicht finanzierungswirksamer Transferertrag			
213	Finanzerträge	0,00	0,00	0,24
2131	Erträge aus Zinsen			0,24
2132	Erträge aus Zinsen aus derivativen Finanzinstrumenten mit und ohne Grundgeschäft			
2133	Erträge aus Gewinnentnahmen von marktbestimmten Betrieben			
2134	Sonstige Finanzerträge			
2135	Erträge aus Dividenden/Gewinnausschüttungen			
2136	Sonstige nicht finanzierungswirksame Finanzerträge			
21	Summe Erträge	27 100,00	22 000,00	20 350,75
221	Personalaufwand	0,00	600,00	0,00
2211	Personalaufwand (Bezüge, Nebengebühren, Mehrleistungen)			
2212	Gesetzlicher und freiwilliger Sozialaufwand			
2213	Sonstiger Personalaufwand		600,00	
2214	Nicht finanzierungswirksamer Personalaufwand			
222	Sachaufwand	26 800,00	20 500,00	20 624,56
2221	Gebrauchs- und Verbrauchsgüter, Handelswaren	500,00	500,00	352,60
2222	Verwaltungs- und Betriebsaufwand			

Vertretungskörper und allgemeine Verwaltung (Gruppe 0)

MVAG	Mittelverwendungs- und -aufbringungsgruppen (1. und 2. Ebene)	VA 2026	VA 2025	RA 2024
2223	Leasing- und Mietaufwand			
2224	Instandhaltung			
2225	Sonstiger Sachaufwand	26 300,00	20 000,00	19 822,95
2226	Nicht finanzierungswirksamer Sachaufwand			449,01
223	Transferaufwand	0,00	0,00	0,00
2231	Transferaufwand an Träger des öffentlichen Rechts			
2232	Transferaufwand an Beteiligungen			
2233	Transferaufwand an Unternehmen (mit Finanzunternehmen)			
2234	Transferaufwand an Haushalte und Organisationen ohne Erwerbscharakter			
2235	Transferaufwand an das Ausland			
2236	Investitions- und Tilgungszuschüsse zwischen Unternehmungen und Betrieben der Gebietskörperschaft und der Gebietskörperschaft			
2237	Nicht finanzierungswirksamer Transferaufwand			
224	Finanzaufwand	0,00	0,00	0,00
2241	Aufwendungen für Zinsen			
2242	Zinsen und sonstige Aufwendungen aus derivativen Finanzinstrumenten mit und ohne Grundgeschäft			
2243	Gewinnentnahmen von Unternehmungen und marktbestimmten Betrieben der Gebietskörperschaft (innerhalb der Gebietskörperschaft)			
2244	Sonstiger Finanzaufwand			
2245	Nicht finanzierungswirksamer Finanzaufwand			
22	Summe Aufwendungen	26 800,00	21 100,00	20 624,56
SA0	Saldo (0) Nettoergebnis (21 - 22)	300,00	900,00	-273,81
230	Entnahmen von Haushaltsrücklagen	0,00	0,00	449,01
2301	Entnahmen von Haushaltsrücklagen			449,01
240	Zuweisungen an Haushaltsrücklagen	0,00	0,00	0,18
2401	Zuweisungen an Haushaltsrücklagen			0,18
SA01	Saldo (01) Haushaltsrücklagen (230 - 240)	0,00	0,00	448,83
SA00	Saldo (00) Nettoergebnis nach Haushaltsrücklagen (Saldo 0 + Saldo 01)	300,00	900,00	175,02

Finanzwirtschaft (Gruppe 9)

MVAG	Mittelverwendungs- und -aufbringungsgruppen (1. und 2. Ebene)	VA 2026	VA 2025	RA 2024
211	Erträge aus der operativen Verwaltungstätigkeit	0,00	0,00	0,00
2111	Erträge aus eigenen Abgaben			
2112	Erträge aus Ertragsanteilen			
2113	Erträge aus Gebühren			
2114	Erträge aus Leistungen			
2115	Erträge aus Besitz und wirtschaftlicher Tätigkeit			
2116	Erträge aus Veräußerung und sonstige Erträge			
2117	Nicht finanzierungswirksame operative Erträge			
212	Erträge aus Transfers	0,00	0,00	0,00
2121	Transferertrag von Trägern des öffentlichen Rechts			
2122	Transferertrag von Beteiligungen			
2123	Transferertrag von Unternehmen (mit Finanzunternehmen)			
2124	Transferertrag von Haushalten und Organisationen ohne Erwerbscharakter			
2125	Transferertrag vom Ausland			
2126	Investitions- und Tilgungszuschüsse zwischen Unternehmungen und Betrieben der Gebietskörperschaft und der Gebietskörperschaft			
2127	Nicht finanzierungswirksamer Transferertrag			
213	Finanzerträge	0,00	0,00	0,00
2131	Erträge aus Zinsen			
2132	Erträge aus Zinsen aus derivativen Finanzinstrumenten mit und ohne Grundgeschäft			
2133	Erträge aus Gewinnentnahmen von marktbestimmten Betrieben			
2134	Sonstige Finanzerträge			
2135	Erträge aus Dividenden/Gewinnausschüttungen			
2136	Sonstige nicht finanzierungswirksame Finanzerträge			
21	Summe Erträge	0,00	0,00	0,00
221	Personalaufwand	0,00	0,00	0,00
2211	Personalaufwand (Bezüge, Nebengebühren, Mehrleistungen)			
2212	Gesetzlicher und freiwilliger Sozialaufwand			
2213	Sonstiger Personalaufwand			
2214	Nicht finanzierungswirksamer Personalaufwand			
222	Sachaufwand	0,00	0,00	0,00
2221	Gebrauchs- und Verbrauchsgüter, Handelswaren			
2222	Verwaltungs- und Betriebsaufwand			

Finanzwirtschaft (Gruppe 9)

MVAG	Mittelverwendungs- und -aufbringungsgruppen (1. und 2. Ebene)	VA 2026	VA 2025	RA 2024
2223	Leasing- und Mietaufwand			
2224	Instandhaltung			
2225	Sonstiger Sachaufwand			
2226	Nicht finanzierungswirksamer Sachaufwand			
223	Transferaufwand	0,00	0,00	0,00
2231	Transferaufwand an Träger des öffentlichen Rechts			
2232	Transferaufwand an Beteiligungen			
2233	Transferaufwand an Unternehmen (mit Finanzunternehmen)			
2234	Transferaufwand an Haushalte und Organisationen ohne Erwerbscharakter			
2235	Transferaufwand an das Ausland			
2236	Investitions- und Tilgungszuschüsse zwischen Unternehmungen und Betrieben der Gebietskörperschaft und der Gebietskörperschaft			
2237	Nicht finanzierungswirksamer Transferaufwand			
224	Finanzaufwand	200,00	200,00	175,02
2241	Aufwendungen für Zinsen			
2242	Zinsen und sonstige Aufwendungen aus derivativen Finanzinstrumenten mit und ohne Grundgeschäft			
2243	Gewinnentnahmen von Unternehmungen und marktbestimmten Betrieben der Gebietskörperschaft (innerhalb der Gebietskörperschaft)			
2244	Sonstiger Finanzaufwand	200,00	200,00	175,02
2245	Nicht finanzierungswirksamer Finanzaufwand			
22	Summe Aufwendungen	200,00	200,00	175,02
SA0	Saldo (0) Nettoergebnis (21 - 22)	-200,00	-200,00	-175,02
230	Entnahmen von Haushaltsrücklagen	0,00	0,00	0,00
2301	Entnahmen von Haushaltsrücklagen			
240	Zuweisungen an Haushaltsrücklagen	0,00	0,00	0,00
2401	Zuweisungen an Haushaltsrücklagen			
SA01	Saldo (01) Haushaltsrücklagen (230 - 240)	0,00	0,00	0,00
SA00	Saldo (00) Nettoergebnis nach Haushaltsrücklagen (Saldo 0 + Saldo 01)	-200,00	-200,00	-175,02

Finanzierungshaushalt Bereichsbudget 1. und 2. Ebene
(Anlage 1b)

Vertretungskörper und allgemeine Verwaltung (Gruppe 0)

MVAG	Mittelverwendungs- und aufbringungsgruppen (1. und 2. Ebene)	VA 2026	VA 2025	RA 2024
311	Einzahlungen aus operativer Verwaltungstätigkeit	300,00	400,00	209,70
3111	Einzahlungen aus eigenen Abgaben	300,00	400,00	209,70
3112	Einzahlungen aus Ertragsanteilen			
3113	Einzahlungen aus Gebühren			
3114	Einzahlungen aus Leistungen			
3115	Einzahlungen aus Besitz und wirtschaftlicher Tätigkeit			
3116	Einzahlungen aus Veräußerung von geringwertigen Wirtschaftsgütern (GWG) und sonstige Einzahlungen			
312	Einzahlungen aus Transfers	26 800,00	21 600,00	20 140,81
3121	Transferzahlungen von Trägern des öffentlichen Rechts	26 800,00	21 600,00	20 140,81
3122	Transferzahlungen von Beteiligungen			
3123	Transferzahlungen von Unternehmen (inkl. Finanzunternehmen)			
3124	Transferzahlungen von Haushalten und Organisationen ohne Erwerbscharakter			
3125	Transferzahlungen vom Ausland			
3126	Investitions- und Tilgungszuschüsse zwischen Unternehmungen und Betrieben der Gebietskörperschaft und der Gebietskörperschaft			
313	Einzahlungen aus Finanzerträgen	0,00	0,00	0,24
3131	Einzahlungen aus Zinserträgen			0,24
3132	Einzahlungen aus Zinsen aus derivativen Finanzinstrumenten mit und ohne Grundgeschäft			
3133	Einzahlungen aus Gewinnentnahmen von marktbestimmten Betrieben			
3134	Sonstige Einzahlungen aus Finanzerträgen			
3135	Einzahlungen aus Dividenden/Gewinnausschüttungen			
31	Summe Einzahlungen operative Gebarung	27 100,00	22 000,00	20 350,75
321	Auszahlungen aus Personalaufwand	0,00	600,00	0,00
3211	Auszahlungen für Personalaufwand (Bezüge, Nebengebühren, und Mehrleistungsvergütungen)			
3212	Auszahlungen für gesetzliche und freiwillige Sozialaufwendungen			
3213	Auszahlungen aus sonstigem Personalaufwand		600,00	
322	Auszahlungen aus Sachaufwand	26 800,00	20 500,00	20 175,55
3221	Auszahlungen für Gebrauchs- und Verbrauchsgüter, Handelswaren	500,00	500,00	352,60
3222	Auszahlungen für Verwaltungs- und Betriebsaufwand			
3223	Auszahlungen für Leasing- und Mietaufwand			
3224	Auszahlungen für Instandhaltung			
3225	Sonstige Auszahlungen aus Sachaufwand	26 300,00	20 000,00	19 822,95
3226	Auszahlungen aus der Inanspruchnahme von Haftungen			
323	Auszahlungen aus Transfers	0,00	0,00	0,00
3231	Transferzahlungen an Träger des öffentlichen Rechts			

Vertretungskörper und allgemeine Verwaltung (Gruppe 0)

MVAG	Mittelverwendungs- und aufbringungsgruppen (1. und 2. Ebene)	VA 2026	VA 2025	RA 2024
3232	Transferzahlungen an Beteiligungen			
3233	Transferzahlungen an Unternehmen (inkl. Finanzunternehmen)			
3234	Transferzahlungen an Haushalte und Organisationen ohne Erwerbscharakter			
3235	Transferzahlungen an das Ausland			
3236	Investitions- und Tilgungszuschüsse zwischen Unternehmungen und Betrieben der Gebietskörperschaft und der Gebietskörperschaft			
324	Auszahlungen aus Finanzaufwand	0,00	0,00	0,00
3241	Auszahlungen für Zinsen			
3242	Auszahlungen für Zinsen aus derivativen Finanzinstrumenten mit und ohne Grundgeschäft			
3243	Auszahlungen aus Gewinnentnahmen von marktbestimmten Betrieben			
3244	Sonstige Auszahlungen aus Finanzaufwendungen			
32	Summe Auszahlungen operative Gebarung	26 800,00	21 100,00	20 175,55
SA1	Saldo (1) Geldfluss aus der operativen Gebarung (31 – 32)	300,00	900,00	175,20
331	Einzahlungen aus der Investitionstätigkeit	0,00	0,00	0,00
3311	Einzahlungen aus der Veräußerung von immateriellem Vermögen			
3312	Einzahlungen aus der Veräußerung von Grundstücken und Grundstückeinrichtungen			
3313	Einzahlungen aus der Veräußerung von Gebäuden und Bauten			
3314	Einzahlungen aus der Veräußerung von technischen Anlagen, Fahrzeugen und Maschinen			
3315	Einzahlungen aus der Veräußerung von Amts-, Betriebs- und Geschäftsausstattung			
3316	Einzahlungen aus der Veräußerung von Kulturgütern			
3317	Einzahlungen aus der Veräußerung von Beteiligungen			
3318	Einzahlungen aus der Veräußerung von kofinanzierten Schutzbauten			
332	Einzahlungen aus der Rückzahlung von Darlehen sowie gewährten Vorschüssen	0,00	0,00	0,00
3321	Einzahlungen aus Darlehen an Träger des öffentlichen Rechts			
3322	Einzahlungen aus Darlehen an Beteiligungen			
3323	Einzahlungen aus Darlehen an Unternehmen und Haushalte			
3325	Einzahlungen aus Vorschüssen und Anzahlungen			
333	Einzahlungen aus Kapitaltransfers	0,00	0,00	0,00
3331	Kapitaltransferzahlungen von Trägern des öffentlichen Rechts			
3332	Kapitaltransferzahlungen von Beteiligungen			
3333	Kapitaltransferzahlungen von Unternehmen			
3334	Kapitaltransferzahlungen von Haushalten und Organisationen ohne Erwerbscharakter			
3335	Kapitaltransferzahlungen vom Ausland			
33	Summe Einzahlungen investive Gebarung	0,00	0,00	0,00

Vertretungskörper und allgemeine Verwaltung (Gruppe 0)

MVAG	Mittelverwendungs- und aufbringungsgruppen (1. und 2. Ebene)	VA 2026	VA 2025	RA 2024
341	Auszahlungen aus der Investitionstätigkeit	100,00	700,00	449,01
3411	Auszahlungen für den Erwerb von immateriellem Vermögen			
3412	Auszahlungen für den Erwerb von Grundstücken und Grundstückseinrichtungen			
3413	Auszahlungen für den Erwerb von Gebäuden und Bauten			
3414	Auszahlungen für den Erwerb von technischen Anlagen, Fahrzeugen und Maschinen			
3415	Auszahlungen für den Erwerb von Amts-, Betriebs- und Geschäftsausstattung	100,00	700,00	449,01
3416	Auszahlungen für den Erwerb von Kulturgütern			
3417	Auszahlungen für den Erwerb von Beteiligungen			
3418	Auszahlungen für den Erwerb von kofinanzierten Schutzbauten			
342	Auszahlungen aus der Gewährung von Darlehen sowie gewährten Vorschüssen	0,00	0,00	0,00
3421	Auszahlungen von Darlehen an Träger des öffentlichen Rechts			
3422	Auszahlungen von Darlehen an Beteiligungen			
3423	Auszahlungen von Darlehen an Unternehmen und Haushalte			
3425	Auszahlungen von Vorschüssen und Anzahlungen			
343	Auszahlungen aus Kapitaltransfers	0,00	0,00	0,00
3431	Kapitaltransferzahlungen an Träger des öffentlichen Rechts			
3432	Kapitaltransferzahlungen an Beteiligungen			
3433	Kapitaltransferzahlungen an Unternehmen (Finanzunternehmen)			
3434	Kapitaltransferzahlungen an Haushalte und Organisationen ohne Erwerbscharakter			
3435	Kapitaltransferzahlungen an das Ausland			
34	Summe Auszahlungen investive Gebarung	100,00	700,00	449,01
SA2	Saldo (2) Geldfluss aus der investiven Gebarung (33 – 34)	-100,00	-700,00	-449,01
SA3	Saldo (3) Nettofinanzierungssaldo (Saldo 1 + Saldo 2)	200,00	200,00	-273,81
351	Einzahlungen aus der Aufnahme von Finanzschulden	0,00	0,00	0,00
3511	Einzahlungen aus empfangenen Darlehen von öffentlichen Körperschaften und Rechtsträgern			
3512	Einzahlungen aus empfangenen Darlehen von Beteiligungen			
3513	Einzahlungen aus empfangenen Darlehen von Unternehmen und privaten Haushalten			
3514	Einzahlungen aus Finanzschulden (Finanzunternehmen)			
3515	Einzahlungen aus Aufnahmen von Leasingverbindlichkeiten			
353	Einzahlungen infolge eines Kapitaltausches bei derivativen Finanzinstrumenten mit Grundgeschäft	0,00	0,00	0,00
3530	Einzahlungen infolge eines Kapitaltausches bei derivativen Finanzinstrumenten mit Grundgeschäft			
355	Einzahlungen aus dem Abgang von Finanzinstrumenten	0,00	0,00	0,00

Vertretungskörper und allgemeine Verwaltung (Gruppe 0)

MVAG	Mittelverwendungs- und aufbringungsgruppen (1. und 2. Ebene)	VA 2026	VA 2025	RA 2024
3550	Einzahlungen aus dem Abgang von Finanzinstrumenten			
35	Summe Einzahlungen aus der Finanzierungstätigkeit	0,00	0,00	0,00
361	Auszahlungen aus der Tilgung von Finanzschulden	0,00	0,00	0,00
3611	Auszahlungen aus empfangenen Darlehen von öffentlichen Körperschaften und Rechtsträgern			
3612	Auszahlungen aus empfangenen Darlehen von Beteiligungen			
3613	Auszahlungen aus empfangenen Darlehen von Unternehmen und privaten Haushalten			
3614	Auszahlungen aus Finanzschulden			
3615	Auszahlungen aus Rückzahlungen von Leasingverbindlichkeiten			
363	Auszahlungen infolge eines Kapitaltausches bei derivativen Finanzinstrumenten mit Grundgeschäft	0,00	0,00	0,00
3630	Auszahlungen infolge eines Kapitaltausches bei derivativen Finanzinstrumenten mit Grundgeschäft			
365	Auszahlungen für den Erwerb von Finanzinstrumenten	0,00	0,00	0,00
3650	Auszahlungen für den Erwerb von Finanzinstrumenten			
36	Summe Auszahlungen aus der Finanzierungstätigkeit	0,00	0,00	0,00
SA4	Saldo (4) Geldfluss aus der Finanzierungstätigkeit (35 – 36)	0,00	0,00	0,00
SA5	Saldo (5) Geldfluss aus der voranschlagswirksamen Gebarung (Saldo 3 + Saldo 4)	200,00	200,00	-273,81

Finanzwirtschaft (Gruppe 9)

MVAG	Mittelverwendungs- und aufbringungsgruppen (1. und 2. Ebene)	VA 2026	VA 2025	RA 2024
311	Einzahlungen aus operativer Verwaltungstätigkeit	0,00	0,00	0,00
3111	Einzahlungen aus eigenen Abgaben			
3112	Einzahlungen aus Ertragsanteilen			
3113	Einzahlungen aus Gebühren			
3114	Einzahlungen aus Leistungen			
3115	Einzahlungen aus Besitz und wirtschaftlicher Tätigkeit			
3116	Einzahlungen aus Veräußerung von geringwertigen Wirtschaftsgütern (GWG) und sonstige Einzahlungen			
312	Einzahlungen aus Transfers	0,00	0,00	0,00
3121	Transferzahlungen von Trägern des öffentlichen Rechts			
3122	Transferzahlungen von Beteiligungen			
3123	Transferzahlungen von Unternehmen (inkl. Finanzunternehmen)			
3124	Transferzahlungen von Haushalten und Organisationen ohne Erwerbscharakter			
3125	Transferzahlungen vom Ausland			
3126	Investitions- und Tilgungszuschüsse zwischen Unternehmungen und Betrieben der Gebietskörperschaft und der Gebietskörperschaft			
313	Einzahlungen aus Finanzerträgen	0,00	0,00	0,00
3131	Einzahlungen aus Zinserträgen			
3132	Einzahlungen aus Zinsen aus derivativen Finanzinstrumenten mit und ohne Grundgeschäft			
3133	Einzahlungen aus Gewinnentnahmen von marktbestimmten Betrieben			
3134	Sonstige Einzahlungen aus Finanzerträgen			
3135	Einzahlungen aus Dividenden/Gewinnausschüttungen			
31	Summe Einzahlungen operative Gebarung	0,00	0,00	0,00
321	Auszahlungen aus Personalaufwand	0,00	0,00	0,00
3211	Auszahlungen für Personalaufwand (Bezüge, Nebengebühren, und Mehrleistungsvergütungen)			
3212	Auszahlungen für gesetzliche und freiwillige Sozialaufwendungen			
3213	Auszahlungen aus sonstigem Personalaufwand			
322	Auszahlungen aus Sachaufwand	0,00	0,00	0,00
3221	Auszahlungen für Gebrauchs- und Verbrauchsgüter, Handelswaren			
3222	Auszahlungen für Verwaltungs- und Betriebsaufwand			
3223	Auszahlungen für Leasing- und Mietaufwand			
3224	Auszahlungen für Instandhaltung			
3225	Sonstige Auszahlungen aus Sachaufwand			
3226	Auszahlungen aus der Inanspruchnahme von Haftungen			
323	Auszahlungen aus Transfers	0,00	0,00	0,00
3231	Transferzahlungen an Träger des öffentlichen Rechts			

Finanzwirtschaft (Gruppe 9)

MVAG	Mittelverwendungs- und aufbringungsgruppen (1. und 2. Ebene)	VA 2026	VA 2025	RA 2024
3232	Transferzahlungen an Beteiligungen			
3233	Transferzahlungen an Unternehmen (inkl. Finanzunternehmen)			
3234	Transferzahlungen an Haushalte und Organisationen ohne Erwerbscharakter			
3235	Transferzahlungen an das Ausland			
3236	Investitions- und Tilgungszuschüsse zwischen Unternehmungen und Betrieben der Gebietskörperschaft und der Gebietskörperschaft			
324	Auszahlungen aus Finanzaufwand	200,00	200,00	175,02
3241	Auszahlungen für Zinsen			
3242	Auszahlungen für Zinsen aus derivativen Finanzinstrumenten mit und ohne Grundgeschäft			
3243	Auszahlungen aus Gewinnentnahmen von marktbestimmten Betrieben			
3244	Sonstige Auszahlungen aus Finanzaufwendungen	200,00	200,00	175,02
32	Summe Auszahlungen operative Gebarung	200,00	200,00	175,02
SA1	Saldo (1) Geldfluss aus der operativen Gebarung (31 – 32)	-200,00	-200,00	-175,02
331	Einzahlungen aus der Investitionstätigkeit	0,00	0,00	0,00
3311	Einzahlungen aus der Veräußerung von immateriellem Vermögen			
3312	Einzahlungen aus der Veräußerung von Grundstücken und Grundstückeinrichtungen			
3313	Einzahlungen aus der Veräußerung von Gebäuden und Bauten			
3314	Einzahlungen aus der Veräußerung von technischen Anlagen, Fahrzeugen und Maschinen			
3315	Einzahlungen aus der Veräußerung von Amts-, Betriebs- und Geschäftsausstattung			
3316	Einzahlungen aus der Veräußerung von Kulturgütern			
3317	Einzahlungen aus der Veräußerung von Beteiligungen			
3318	Einzahlungen aus der Veräußerung von kofinanzierten Schutzbauten			
332	Einzahlungen aus der Rückzahlung von Darlehen sowie gewährten Vorschüssen	0,00	0,00	0,00
3321	Einzahlungen aus Darlehen an Träger des öffentlichen Rechts			
3322	Einzahlungen aus Darlehen an Beteiligungen			
3323	Einzahlungen aus Darlehen an Unternehmen und Haushalte			
3325	Einzahlungen aus Vorschüssen und Anzahlungen			
333	Einzahlungen aus Kapitaltransfers	0,00	0,00	0,00
3331	Kapitaltransferzahlungen von Trägern des öffentlichen Rechts			
3332	Kapitaltransferzahlungen von Beteiligungen			
3333	Kapitaltransferzahlungen von Unternehmen			
3334	Kapitaltransferzahlungen von Haushalten und Organisationen ohne Erwerbscharakter			
3335	Kapitaltransferzahlungen vom Ausland			
33	Summe Einzahlungen investive Gebarung	0,00	0,00	0,00

Finanzwirtschaft (Gruppe 9)

MVAG	Mittelverwendungs- und aufbringungsgruppen (1. und 2. Ebene)	VA 2026	VA 2025	RA 2024
341	Auszahlungen aus der Investitionstätigkeit	0,00	0,00	0,00
3411	Auszahlungen für den Erwerb von immateriellem Vermögen			
3412	Auszahlungen für den Erwerb von Grundstücken und Grundstückseinrichtungen			
3413	Auszahlungen für den Erwerb von Gebäuden und Bauten			
3414	Auszahlungen für den Erwerb von technischen Anlagen, Fahrzeugen und Maschinen			
3415	Auszahlungen für den Erwerb von Amts-, Betriebs- und Geschäftsausstattung			
3416	Auszahlungen für den Erwerb von Kulturgütern			
3417	Auszahlungen für den Erwerb von Beteiligungen			
3418	Auszahlungen für den Erwerb von kofinanzierten Schutzbauten			
342	Auszahlungen aus der Gewährung von Darlehen sowie gewährten Vorschüssen	0,00	0,00	0,00
3421	Auszahlungen von Darlehen an Träger des öffentlichen Rechts			
3422	Auszahlungen von Darlehen an Beteiligungen			
3423	Auszahlungen von Darlehen an Unternehmen und Haushalte			
3425	Auszahlungen von Vorschüssen und Anzahlungen			
343	Auszahlungen aus Kapitaltransfers	0,00	0,00	0,00
3431	Kapitaltransferzahlungen an Träger des öffentlichen Rechts			
3432	Kapitaltransferzahlungen an Beteiligungen			
3433	Kapitaltransferzahlungen an Unternehmen (Finanzunternehmen)			
3434	Kapitaltransferzahlungen an Haushalte und Organisationen ohne Erwerbscharakter			
3435	Kapitaltransferzahlungen an das Ausland			
34	Summe Auszahlungen investive Gebarung	0,00	0,00	0,00
SA2	Saldo (2) Geldfluss aus der investiven Gebarung (33 – 34)	0,00	0,00	0,00
SA3	Saldo (3) Nettofinanzierungssaldo (Saldo 1 + Saldo 2)	-200,00	-200,00	-175,02
351	Einzahlungen aus der Aufnahme von Finanzschulden	0,00	0,00	0,00
3511	Einzahlungen aus empfangenen Darlehen von öffentlichen Körperschaften und Rechtsträgern			
3512	Einzahlungen aus empfangenen Darlehen von Beteiligungen			
3513	Einzahlungen aus empfangenen Darlehen von Unternehmen und privaten Haushalten			
3514	Einzahlungen aus Finanzschulden (Finanzunternehmen)			
3515	Einzahlungen aus Aufnahmen von Leasingverbindlichkeiten			
353	Einzahlungen infolge eines Kapitaltausches bei derivativen Finanzinstrumenten mit Grundgeschäft	0,00	0,00	0,00
3530	Einzahlungen infolge eines Kapitaltausches bei derivativen Finanzinstrumenten mit Grundgeschäft			
355	Einzahlungen aus dem Abgang von Finanzinstrumenten	0,00	0,00	0,00

Finanzwirtschaft (Gruppe 9)

MVAG	Mittelverwendungs- und aufbringungsgruppen (1. und 2. Ebene)	VA 2026	VA 2025	RA 2024
3550	Einzahlungen aus dem Abgang von Finanzinstrumenten			
35	Summe Einzahlungen aus der Finanzierungstätigkeit	0,00	0,00	0,00
361	Auszahlungen aus der Tilgung von Finanzschulden	0,00	0,00	0,00
3611	Auszahlungen aus empfangenen Darlehen von öffentlichen Körperschaften und Rechtsträgern			
3612	Auszahlungen aus empfangenen Darlehen von Beteiligungen			
3613	Auszahlungen aus empfangenen Darlehen von Unternehmen und privaten Haushalten			
3614	Auszahlungen aus Finanzschulden			
3615	Auszahlungen aus Rückzahlungen von Leasingverbindlichkeiten			
363	Auszahlungen infolge eines Kapitaltausches bei derivativen Finanzinstrumenten mit Grundgeschäft	0,00	0,00	0,00
3630	Auszahlungen infolge eines Kapitaltausches bei derivativen Finanzinstrumenten mit Grundgeschäft			
365	Auszahlungen für den Erwerb von Finanzinstrumenten	0,00	0,00	0,00
3650	Auszahlungen für den Erwerb von Finanzinstrumenten			
36	Summe Auszahlungen aus der Finanzierungstätigkeit	0,00	0,00	0,00
SA4	Saldo (4) Geldfluss aus der Finanzierungstätigkeit (35 – 36)	0,00	0,00	0,00
SA5	Saldo (5) Geldfluss aus der voranschlagswirksamen Gebarung (Saldo 3 + Saldo 4)	-200,00	-200,00	-175,02

Querschnitt (Anlage 5b)

VQS-Pos.	Zuordnung der MVAG	Bezeichnung	Anmerkungen	Gesamt-Haushalt	Haushalt ohne Quasi-KG	Quasi-KG ²
Mittelaufbringung (Erträge bzw. Einzahlungen und erhaltene Kapitaltransfers)						
10	3111	Einzahlungen aus eigenen Abgaben		300,00	300,00	
11	2112	Erträge aus Ertragsanteilen				
12	2113, 2114, 2115	Erträge aus Gebühren, Leistungen, Besitz und wirtschaftlicher Tätigkeit				
13	2116	Erträge aus Veräußerungen, sonstige Erträge	ohne Gruppe (Konto) 806, 807, 899			
14	2117	Nicht finanzierungswirksame operative Erträge	ohne Gruppe (Konto) 817, 819, 891			
15	212x	Erträge aus Transfers	ohne Gruppe (Konto) 813	26 800,00	26 800,00	
16	213x	Finanzerträge	ohne Gruppe (Konto) 818, 821, 825, 826			
17	333x	Erhaltene Kapitaltransfers				
19	Summe 1 (Mittelaufbringung bereinigt)³			27 100,00	27 100,00	0,00
Mittelverwendung (Aufwendungen)						
20	2211, 2212, 2213	Finanzierungswirksamer Personalaufwand				
21	2221 - 2225	Finanzierungswirksamer Sachaufwand	ohne Gruppe (Konto) 799	26 800,00	26 800,00	
22	2226	Verluste aus dem Abgang von Anlagevermögen, Rückstellungen für ausstehende Rechnungen	nur Gruppe (Konto) 683, 688			
23	223x	Transferaufwand	ohne Gruppe (Konto) 696, 761			
24	224x	Finanzaufwand	ohne Gruppe (Konto) 652, 654, 682, 694, 697, 699	200,00	200,00	
29	Summe 2 (Mittelverwendung bereinigt)³			27 000,00	27 000,00	0,00
Vermögensbildung (Sachanlagevermögen), inkl. Vorräte						
30	341x	Immaterielle Vermögenswerte und Sachanlagen (Zugang/Auszahlungen)	ohne Gruppe (Konto) 080-083	100,00	100,00	
31	331x	Immaterielle Vermögenswerte und Sachanlagen (Abgang/Einzahlungen)	ohne Gruppe (Konto) 080-083, 800-806 (Abgang mit Minus erfassen)			
32	3221	Vorräte (Saldo/Auszahlungen)	ohne Unterklasse 40-48			
39	Summe 3 (Vermögensbildung bereinigt)³			100,00	100,00	0,00
49	Saldo = Summe 1 - Summe 2 - Summe 3			0,00	0,00	0,00

VQS-Pos.	Zuordnung der MVAG	Bezeichnung	Anmerkungen	Gesamt-Haushalt	Haushalt ohne Quasi-KG	Quasi-KG ²
Überrechnung Quasi-Kapitalgesellschaften (Quasi-KG) gemäß ESVG						
50	2301	Entnahmen von Haushaltsrücklagen		n.a.	n.a.	
51	2401	Zuweisungen an Haushaltsrücklagen		n.a.	n.a.	
52	332x	Einzahlungen aus der Rückzahlung von Darlehen sowie gewährten Vorschüssen	ohne Gruppe (Konto) 273, 280-282	n.a.	n.a.	
53	342x	Auszahlungen aus der Gewährung von Darlehen sowie gewährten Vorschüssen	ohne Gruppe (Konto) 273, 280-282	n.a.	n.a.	
54	351x	Einzahlungen aus der Aufnahme von Finanzschulden		n.a.	n.a.	
55	361x	Auszahlungen aus der Tilgung von Finanzschulden		n.a.	n.a.	
59	Überrechnung Quasi-KG Summe aus Position 49 (Quasi-KG) und Position 50 bis 55			n.a.	n.a.	0,00
60	Finanzierungssaldo (Voranschlag) aus Position 49 (Haushalt ohne Quasi-KG) und Position 59 (Quasi-KG)¹			n.a.	0,00	n.a.
61	Erläuterungen der Gebietskörperschaft (optional)					

1) Entsprechend den Bestimmungen des Artikel 15 Abs. 1 Österreichischer Stabilitätspakt sind die Daten bzw. Grobplanungen der Gemeinden landesweise im Wege der Länder vorzulegen, das ausgewiesene Einzelergebnis der Gemeinde zum Finanzierungssaldo gemäß Pos. 60 hat nur bedingte Aussagekraft für das Gesamtergebnis der Haushaltskoordinierung.

2) Quasi-Kapitalgesellschaften außerhalb des Sektors Staat gemäß ESVG (Ansatz 85-86).

3) Mittelaufbringung und -verwendung sowie Vermögensbildung bereinigt näherungsweise im Sinne der Einnahmen und Ausgaben gemäß ESVG.

Ergebnis- und Finanzierungsvoranschlag Detailnachweis

		MVAG		VC QU	Ergebnisvoranschlag			Finanzierungsvoranschlag		
		EH	FH		VA 2026	VA 2025	RA 2024	VA 2026	VA 2025	RA 2024
0 Vertretungskörper und allgemeine Verwaltung										
02	Hauptverwaltung									
022	Standesamt									
022000	Standesamt und Staatsbürgerschaft									
Operative Gebarung										
2/022000+823000	Zinsen (Rücklagensparbuch)	2131	3131	14			0,24			0,24
2/022000+856000	Bundesverwaltungsabgaben (Standesamt)	2111	3111	10	200,00	300,00	98,40	200,00	300,00	98,40
2/022000+856100	Landesverwaltungsabgaben (Staatsbürgerschaft)	2111	3111	10	100,00	100,00	111,30	100,00	100,00	111,30
2/022000+861000	Transfers von Ländern, Landesfonds und Landeskammern (Zuschuss Evidenz)	2121	3121	15	300,00	300,00	319,00	300,00	300,00	319,00
2/022000+862100	Laufende Transferzahlungen von Gemeinden (Klein-Pöchlarn)	2121	3121	15	11 700,00	9 500,00	8 870,22	11 700,00	9 500,00	8 870,22
2/022000+862200	Laufende Transferzahlungen von Gemeinden (Leiben)	2121	3121	15	14 800,00	11 800,00	10 951,59	14 800,00	11 800,00	10 951,59
SU 21 / 31	Summe Erträge / Einzahlungen operative Gebarung				27 100,00	22 000,00	20 350,75	27 100,00	22 000,00	20 350,75
1/022000-456000	Büromaterial, Schreibwaren	2221	3221	23	100,00	100,00		100,00	100,00	
1/022000-457000	Druckwerke Gesetzb., Zeitschr., Formulare	2221	3221	23	300,00	300,00	352,60	300,00	300,00	352,60
1/022000-457100	Fachzeitschrift ÖStA Jahresabo	2221	3221	23	100,00	100,00		100,00	100,00	
1/022000-563000	Sonstige Auswändentschädigungen (Standesbeamte)	2213	3213	20		600,00			600,00	
1/022000-680000	Planmäßige Abschreibung	2226					449,01			
1/022000-710000	Öffentliche Abgaben ohne Gebühren gem. FAG (KEST Rücklage)	2225	3225	24			0,06			0,06
1/022000-720000	Kostenbeiträge, Kostenersätze für Verwaltungsl. (Sitzgemeindebeitrag)	2225	3225	24	20 500,00	16 600,00	16 000,00	20 500,00	16 600,00	16 000,00
1/022000-720001	Kostenbeiträge (Kostenersätze) für Leistungen (Aufwandsentschädigungen Standesbeamte)	2225	3225		2 700,00		2 542,34	2 700,00		2 542,34
1/022000-723000	Repräsentationsausgaben für Hochzeiten	2225	3225	24		500,00	30,00		500,00	30,00
1/022000-724000	Reisegebühren für Kursbesuche und auswärtige Hochzeiten	2225	3225	24	400,00	400,00	102,92	400,00	400,00	102,92
1/022000-726000	Mitgliedsbeiträge an Fachverband der Standesbeamten	2225	3225	24	200,00	200,00	132,00	200,00	200,00	132,00
1/022000-728000	Entgelte für sonstige Leistungen (Schulungskosten)	2225	3225	24	1 000,00	1 000,00	180,00	1 000,00	1 000,00	180,00
1/022000-728100	Softwarewartung StA ZPR (Gemdat NÖ)	2225	3225	24	700,00	600,00	284,54	700,00	600,00	284,54
1/022000-728200	Entgelte für Sonstige Leistungen (Bankschliessfach)	2225	3225	24			13,97			13,97

		MVAG		VC QU	Ergebnisvoranschlag			Finanzierungsvoranschlag		
		EH	FH		VA 2026	VA 2025	RA 2024	VA 2026	VA 2025	RA 2024
1/022000-728300	Softwarewartung ELAK (Gemdat NÖ)	2225	3225	24	700,00	700,00	400,46	700,00	700,00	400,46
1/022000-728400	Softwarewartung Buchhaltung (Gemdat NÖ)	2225	3225	24	100,00		136,66	100,00		136,66
SU 22 / 32	Summe Aufwendungen / Auszahlungen operative Gebarung				26 800,00	21 100,00	20 624,56	26 800,00	21 100,00	20 175,55
SA 0 / SA 1	(0) Nettoergebnis (21 - 22) / (1) Geldfluss operative Gebarung (31 - 32)				300,00	900,00	-273,81	300,00	900,00	175,20
2/022000+895001	Entnahmen von allgemeinen Haushaltsrücklagen		2301				449,01			
1/022000-795001	Zuweisung an allgemeine Haushaltsrücklagen		2401				0,18			
SA01	Saldo (01) Haushaltsrücklagen (230 - 240)				0,00	0,00	448,83	0,00	0,00	0,00
SA00	Saldo (00) Nettoergebnis nach Haushaltsrücklagen (Saldo 0 + Saldo 01)				300,00	900,00	175,02			
Investive Gebarung										
SU 33	Summe Einzahlungen investive Gebarung							0,00	0,00	0,00
1/022000-042000	Amtsausstattung		3415	2 41				100,00	700,00	449,01
SU 34	Summe Auszahlungen investive Gebarung							100,00	700,00	449,01
SA2	Saldo (2) Geldfluss aus der Investiven Gebarung (33 - 34)							-100,00	-700,00	-449,01
SA3	Saldo (3) Nettofinanzierungssaldo (Saldo 1 + Saldo 2)							200,00	200,00	-273,81
Finanzierungstätigkeit										
SU 35	Summe Einzahlungen aus der Finanzierungstätigkeit							0,00	0,00	0,00
SU 36	Summe Auszahlungen aus der Finanzierungstätigkeit							0,00	0,00	0,00
SA4	Saldo (4) Geldfluss aus der Finanzierungstätigkeit (35 - 36)							0,00	0,00	0,00
SA5	Saldo (5) Geldfluss aus der voranschlagswirksamen Gebarung (Saldo 3 + Saldo 4)							200,00	200,00	-273,81

	MVAG	VC QU	Ergebnisvoranschlag			Finanzierungsvoranschlag				
			EH	FH	VA 2026	VA 2025	RA 2024	VA 2026	VA 2025	RA 2024
9 Finanzwirtschaft										
91	Kapitalvermögen und Stiftungen ohne eigene Rechtspersönlichkeit									
910	Geldverkehr									
910000	Geldverkehr									
Operative Gebarung										
SU 21 / 31	Summe Erträge / Einzahlungen operative Gebarung			0,00	0,00	0,00	0,00	0,00	0,00	
1/910000-659000	Geldverkehrsspesen für Konto	2244	3244	24	200,00	200,00	175,02	200,00	200,00	175,02
SU 22 / 32	Summe Aufwendungen / Auszahlungen operative Gebarung			200,00	200,00	175,02	200,00	200,00	175,02	
SA 0 / SA 1	(0) Nettoergebnis (21 - 22) / (1) Geldfluss operative Gebarung (31 - 32)			-200,00	-200,00	-175,02	-200,00	-200,00	-175,02	
SA01	Saldo (01) Haushaltsrücklagen (230 - 240)			0,00	0,00	0,00	0,00	0,00	0,00	
SA00	Saldo (00) Nettoergebnis nach Haushaltsrücklagen (Saldo 0 + Saldo 01)			-200,00	-200,00	-175,02				
Investive Gebarung										
SU 33	Summe Einzahlungen investive Gebarung						0,00	0,00	0,00	
SU 34	Summe Auszahlungen investive Gebarung						0,00	0,00	0,00	
SA2	Saldo (2) Geldfluss aus der Investiven Gebarung (33 - 34)						0,00	0,00	0,00	
SA3	Saldo (3) Nettofinanzierungssaldo (Saldo 1 + Saldo 2)						-200,00	-200,00	-175,02	
Finanzierungstätigkeit										
SU 35	Summe Einzahlungen aus der Finanzierungstätigkeit						0,00	0,00	0,00	
SU 36	Summe Auszahlungen aus der Finanzierungstätigkeit						0,00	0,00	0,00	
SA4	Saldo (4) Geldfluss aus der Finanzierungstätigkeit (35 - 36)						0,00	0,00	0,00	
SA5	Saldo (5) Geldfluss aus der voranschlagswirksamen Gebarung (Saldo 3 + Saldo 4)						-200,00	-200,00	-175,02	

Haushaltspotential (aufbauend auf der Ergebnisrechnung)

MVAG	Mittelverwendungs- und -aufbringungsgruppen	Mittelaufbringung	Mittelverwendung	Saldo
211	Erträge aus der operativen Verwaltungstätigkeit	300,00		
212	Erträge aus Transfers	26 800,00		
213	Finanzerträge			
Summe Erträge (SU 21)		27 100,00		
2117	Nicht finanzierungswirksame operative Erträge (Auflösung von Rückstellungen und Aktivierte Eigenleistungen)			
2127	Nicht finanzierungswirksamer Transferertrag (Auflösung von Investitionszuschüssen)			
2136	Sonstige nicht finanzierungswirksame Finanzerträge (Auflösung von RS Bewertung von Beteiligungen und aktiven Finanzinstrumenten)			
Nicht finanzwirksame Erträge		0,00		
Finanzwirksame Erträge		27 100,00		
221	Personalaufwand			
222	Sachaufwand		26 800,00	
223	Transferaufwand			
224	Finanzaufwand		200,00	
Summe Aufwendungen (SU 22)			27 000,00	
2214	Nicht finanzierungswirksamer Personalaufwand (Dotierung RS für Abfertigungen, Jubiläum u. nicht konsumierte Urlaube)			
2226	Nicht finanzierungswirksamer Sachaufwand (inkl. Abschreibungen, Dotierung von RS Prozess, ausstehende Rechnungen)			
2237	Nicht finanzierungswirksamer Transferaufwand (Dotierungen von RS f. Pensionen)			
2245	Nicht finanzierungswirksamer Finanzaufwand (Wertberichtigungen zu Finanzinstrumenten, Aufwendungen aus der Bewertung von Beteiligungen)			
Nicht finanzwirksame Aufwendungen			0,00	
Finanzwirksame Aufwendungen			27 000,00	
Finanzwirksames Ergebnis		27 100,00	27 000,00	100,00

MVAG	Mittelverwendungs- und -aufbringungsgruppen	Mittelaufbringung	Mittelverwendung	Saldo
332	Einzahlungen aus der Rückzahlung von Darlehen sowie gewährten Vorschüssen (ohne 332x mit Projektcode - Anzahlungen)			
1141	Vorräte (- Veränderung)			
1142	Gegebene Anzahlungen auf Vorräte (- Veränderung)			
1540	Passive Rechnungsabgrenzung			
	Einzahlungen der Kontengruppe 000-089, die keinem Projekt mit Projektcode 1 zugeordnet sind			
	Einzahlungen der Kontengruppe 30, die keinem Projekt mit Projektcode 1 zugeordnet sind			
	- Erträge der Kontogruppe 80 mit Projektcode 1			
2301	Entnahmen von Rücklagen endfälliger Darlehen (Kontengruppe 893)			
Jährliche wiederkehrende Einzahlungen		0,00		
36	Auszahlungen aus der Finanzierungstätigkeit (ohne Projektcode 1)			
2401	Zuweisung an Rücklagen endfälliger Darlehen (Kontengruppe 793)			
342	Auszahlungen aus der Gewährung von Darlehen sowie gewährten Vorschüssen (ohne 342x mit Projektcode - Anzahlungen)			
1141	Vorräte (+ Veränderung)			
1142	Gegebene Anzahlungen auf Vorräte (+ Veränderung)			
1170	Aktive Rechnungsabgrenzung			
	Auszahlungen (Investitionen) der Kontengruppe 000-083, die keinem Projekt mit Projektcode 1 zugeordnet sind		100,00	
Jährliche wiederkehrende Auszahlungen			100,00	
	Kontengruppe 871, KT der Ergebnisrechnung, mit Projektcode (BZ)			
Summe Kapitaltransfers der Ergebnisrechnung		0,00		
H1 Jährliches Haushaltspotential (Eigenmittel)		27 100,00	27 100,00	0,00
H4VJ Haushaltspotential Vorjahr (Endbestand HP-RL Vorjahr, Konto 935077 = AB)				0,00
H2 verfügbares Haushaltspotential (Eigenmittel)				0,00

MVAG	Mittelverwendungs- und -aufbringungsgruppen	Mittelaufbringung	Mittelverwendung	Saldo
Information 1 - Berechnung der tatsächlichen Liquidität				
im verfügbaren Haushaltspotential enthaltene Bedarfszuweisungen zur Liquiditätssteigerung aus Kontogruppe 871, KT der Ergebnisrechnung ohne Projektcode				
tatsächlicher Liquiditätsbedarf ohne Rücklagenauflösung (Abgang)		0,00		
2401	Zuweisungen an Haushaltsrücklagen (Kontengruppe 794)			
2401	Zuweisungen an Haushaltsrücklagen (Kontengruppe 795)			
Jährliche Aufwände für Rücklagen			0,00	
2301	Entnahmen von Haushaltsrücklagen (Kontengruppe 894)			
2301	Entnahmen von Haushaltsrücklagen (Kontengruppe 895)			
Jährliche RL-Erträge f. Investitionen (finanzw.)		0,00		
H3 verfügbares Haushaltspotential (Eigenmittel) nach finanzwirksamen Rücklagen		0,00	0,00	0,00
- Zuweisungen und Umbuchungen an investive Vorhaben				0,00
+ Rückführungen und Umbuchungen von investiven Vorhaben				0,00
H4 kumuliertes Haushaltspotential (Eigenmittel) Endbestand		0,00	0,00	0,00

Personaldaten iSd ÖStp (Anlage 4)

Gruppe 1 - gesamt	Dienstverhältnis zu Gemeinde, dienstleistend in einer Dienststelle, bezahlt aus dem Budget von Gemeinde		Personalaufwendungen				
	Köpfe ³⁾	VBÄ ³⁾	davon melden Gemeinden optional				gesamt
Bezüge (Unterklasse 50-52)			Nebengebühren (Unterklasse 56)	Dienstgeberbeiträge (Unterklasse 58)	Weitere Aufwendungen	Kontenklasse 5 ²⁾	
Beamtinnen und Beamte	k.A.	k.A.	0,00				
Vertragsbedienstete	k.A.	k.A.	0,00				
KV-Bedienstete (Kollektivvertrag)	k.A.	k.A.	0,00				
Nicht zuordenbar	k.A.	k.A.					
Summe	k.A.	k.A.	0,00	0,00	0,00	0,00	0,00
darunter (Teilmengen der Gruppe 1)			Länder und Gemeinden melden optional				
	Köpfe ³⁾	VBÄ ³⁾	Bezüge (Unterklasse 50-52)	Nebengebühren (Unterklasse 56)	Dienstgeberbeiträge (Unterklasse 58)	Weitere Aufwendungen	Kontenklasse 5 ²⁾
Musikschullehrerinnen und -lehrer	k.A.	k.A.					
Elementarpädagoginnen und -pädagogen	k.A.	k.A.					
Bedienstete nicht-ausgliederter Krankenanstalten	k.A.	k.A.					
Lehrlinge	k.A.	k.A.					
Summe	k.A.	k.A.					

Gruppe 2 - gesamt	Dienstverhältnis zu Gemeinde, nicht dienstleistend bei Gemeinde ¹⁴ , bezahlt aus dem Budget von Gemeinde		Personalaufwendungen				
	Köpfe ³⁾	VBÄ ³⁾	davon melden Gemeinden optional				gesamt
Bezüge (Unterklasse 50-52)			Nebengebühren (Unterklasse 56)	Dienstgeberbeiträge (Unterklasse 58)	Weitere Aufwendungen	Kontenklasse 5 ²⁾	
Beamtinnen und Beamte	k.A.	k.A.					
Vertragsbedienstete	k.A.	k.A.					
Nicht zuordenbar	k.A.	k.A.					
Summe	k.A.	k.A.					

Beamtinnen und Beamte - Pensionistinnen und Pensionisten zum 31.12.2026			
	Köpfe ³⁾	Ø-Pensionshöhe / Mt. ⁴⁾	
Ruhegenussbezieherinnen und -bezieher	k.A.		
Hinterbliebene ⁵⁾	k.A.		
Neue Ruhegenussbezieherinnen und -bezieher im Bezugsjahr 2026			
	Köpfe ³⁾	Ø-Pensionsantrittsalter	Ø-Pensionshöhe / Mt. ⁴⁾
Alterspension ⁶⁾	k.A.		
Dienstunfähigkeit ⁷⁾	k.A.		
vorzeitige Pensionierung mit Abschlag ⁸⁾	k.A.		
vorzeitige Pensionierung ohne Abschlag ⁹⁾	k.A.		
Pensionierungen gesamt	k.A.	0,0	0,0
Gesamter Pensionsaufwand für das Bezugsjahr 2026	0,00		
<p>1) gemäß den Vorgaben in Artikel 14 Abs. 2 lit. c ÖStP 2012 2) Personalrückstellungen und Sachbezüge sind in diese Anlage nicht aufzunehmen 3) Aus Datenschutzgründen wird dieses Feld erst ab 6 betroffenen Personen ausgewiesen 4) Durchschnittspension im Dezember laut Personalstatistik-Festlegungen ohne Sonderzahlungen, ohne Pflegegeld und ohne sonstige Transferleistungen; brutto 5) Witwen-, Witwer-, Waisenversorgungsbezüge und vergleichbare Leistungen 6) Ruhebezüge aufgrund eines Übertritts in den Ruhestand oder einer vergleichbaren Regelung iSd § 13 BDG 1979 7) Ruhebezüge aufgrund einer Ruhestandsversetzung wegen dauernder Dienstunfähigkeit iSd § 14 BDG 1979 8) Ruhebezüge aufgrund einer vorzeitigen Ruhestandsversetzung mit Abschlag iSd §§ 15b, 15c oder 236d BDG 1979 9) Ruhebezüge aufgrund einer vorzeitigen Ruhestandsversetzung ohne Abschlag 10) Inkl. Musikschullehrerinnen und -lehrer sowie Elementarpädagoginnen und -pädagogen 11) Darunter sind Personalgestellungen bei Beteiligungen iSd § 23 VRV 2015 sowie sonstige Personalgestellungen, zB bei anderen Gebietskörperschaften und Körperschaften öffentlichen Rechts zu verstehen.</p>			

Dienstpostenplan
- interne Anlage b

Dienstpostenplan 2026

BEIGESTELLT VON DER MARKTGEMEINDE KLEIN-PÖCHLARN

Vertragsbedienstete

Nr.	Name						Bruttokosten	anteilig
1	Bediensteter 1	Verwendung:	Amtsleiter	Stufe:	Beschäftigung:	100,0%	€ 117 700,00	
		Verwendungsgruppe:	7	19	Anteil StAV:	9,25%		€ 10 900,00
2	Bediensteter 2	Verwendung:	Kassenverw.-Stellv.	Stufe:	Beschäftigung:	50%	€ 31 000,00	
		Verwendungsgruppe:	5	9	Anteil StAV:	22,50%		€ 7 000,00
3	Bediensteter 3	Verwendung:	Gemeindesekretärin	Stufe:	Beschäftigung:	50%	€ 26 700,00	
		Verwendungsgruppe:	A2	1	Anteil StAV:	0,00%		€ 0,00
4	Bediensteter 4	Verwendung:	Gemeindesekretärin	Stufe:	Beschäftigung:	100%	€ 54 800,00	
		Verwendungsgruppe:	5	3	Anteil StAV:	2,00%		€ 1 100,00
	Abfertigungsvers.	€ 27 500,00	Anteil Büro	26% =	€ 7 150			
	alle		(Büro)		Anteil Durchschnitt	8,24%		€ 600,00
	Bediensteten	Bruttobezug		Bruttobezug				
					Summe		€ 230 200,00	€ 19 600,00

KEIN EIGENES PERSONAL ANGESTELLT !!!

Nachweis über Transferzahlungen (Anlage 6a)

Haushaltskonto	Bezeichnung Ansatz	Bezeichnung Post	Summe Einzahlungen	Summe Auszahlungen
Transferzahlungen von/an Bund, Bundesfonds, Bundeskammern				
	Gesamtsumme Transferzahlungen von/an Bund, Bundesfonds, Bundeskammern		0,00	0,00
	Summe Kapitaltransfers		0,00	0,00
	Summe Transfers		0,00	0,00
Transferzahlungen von/an Länder, Landesfonds, Landesammern				
	Gesamtsumme Transferzahlungen von/an Länder, Landesfonds, Landesammern		300,00	0,00
	Summe Kapitaltransfers		0,00	0,00
	Summe Transfers		300,00	0,00
2/022000+861000	Standesamt und Staatsbürgerschaft	Transfers von Ländern, Landesfonds und Landesammern (Zuschuss Evidenz)	300,00	
Transferzahlungen von/an Gemeinden, Gemeindeverbände, Gemeindefonds				
	Gesamtsumme Transferzahlungen von/an Gemeinden, Gemeindeverbände, Gemeindefonds		26 500,00	20 500,00
	Summe Kapitaltransfers		0,00	0,00
	Summe Transfers		26 500,00	20 500,00
2/022000+862100	Standesamt und Staatsbürgerschaft	Laufende Transferzahlungen von Gemeinden (Klein-Pöchlarn)	11 700,00	
2/022000+862200	Standesamt und Staatsbürgerschaft	Laufende Transferzahlungen von Gemeinden (Leiben)	14 800,00	
1/022000-720000	Standesamt und Staatsbürgerschaft	Kostenbeiträge, Kostenersätze für Verwaltungsl. (Sitzgemeindebeitrag)		20 500,00
Transferzahlungen von/an Sozialversicherungsträger				
	Gesamtsumme Transferzahlungen von/an Sozialversicherungsträger		0,00	0,00
	Summe Kapitaltransfers		0,00	0,00
	Summe Transfers		0,00	0,00
Transferzahlungen von/an sonst. Träger des öffentlichen Rechts				
	Gesamtsumme Transferzahlungen von/an sonst. Träger des öffentlichen Rechts		0,00	0,00
	Summe Kapitaltransfers		0,00	0,00
	Summe Transfers		0,00	0,00
Gesamtsumme			26 800,00	20 500,00

Nachweis über Haushaltsrücklagen und Zahlungsmittelreserven
(Anlage 6b)

Haushaltsrücklagen			Rücklagenstand			Rücklagenstand	Zahlungsmittelreserven		
Nr.	Verwendungszweck	Ansatz	31.12.2025	Zuweisungen	Entnahmen	31.12.2026	31.12.2025	31.12.2026	Konto-/Sparbuchnummer
8/9990935/00001	Rücklagensparbuch Standesamt	022000	2 500,00			2 500,00	0,00	0,00	ZW 20 295020 AT67 4715 0652 0415 1313
8/9990935/00002	Rücklagenonlinekonto Standesamt	022000	0,00			0,00	407,60	407,60	ZW 29502 295021 AT45 4715 0520 1249 1500
Allgemeine Haushaltsrücklagen			2 500,00	0,00	0,00	2 500,00	407,60	407,60	
8/9997935/00001	Haushaltspotentialrücklage	990000	0,00			0,00			
Rücklagen ohne Zahlungsmittelreserven			0,00	0,00	0,00	0,00	0,00	0,00	
Gesamtsummen			2 500,00	0,00	0,00	2 500,00	407,60	407,60	

MFP - Ergebnishaushalt Gesamt 1. Ebene
- interne Vergütungen enthalten

MVAG	Mittelverwendungs- und -aufbringungsgruppen (1. Ebene)	VA 2026	Plan 2027	Plan 2028	Plan 2029	Plan 2030
211	Erträge aus der operativen Verwaltungstätigkeit	300,00	300,00	300,00	300,00	300,00
212	Erträge aus Transfers	26 800,00	27 400,00	27 900,00	28 500,00	29 100,00
213	Finanzerträge					
21	Summe Erträge	27 100,00	27 700,00	28 200,00	28 800,00	29 400,00
221	Personalaufwand					
222	Sachaufwand	26 800,00	27 400,00	27 900,00	28 500,00	29 000,00
223	Transferaufwand					
224	Finanzaufwand	200,00	200,00	200,00	200,00	300,00
22	Summe Aufwendungen	27 000,00	27 600,00	28 100,00	28 700,00	29 300,00
SA0	Saldo (0) Nettoergebnis (21 - 22)	100,00	100,00	100,00	100,00	100,00
230	Entnahmen von Haushaltsrücklagen					
240	Zuweisungen an Haushaltsrücklagen					
SA01	Saldo (01) Haushaltsrücklagen (230 - 240)	0,00	0,00	0,00	0,00	0,00
SA00	Saldo (00) Nettoergebnis nach Haushaltsrücklagen (Saldo 0 + Saldo 01)	100,00	100,00	100,00	100,00	100,00

MFP - Ergebnishaushalt Gesamt 1. und 2. Ebene
- interne Vergütungen enthalten

MVAG	Mittelverwendungs- und aufbringungsgruppen (1. und 2. Ebene)	VA 2026	Plan 2027	Plan 2028	Plan 2029	Plan 2030
211	Erträge aus der operativen Verwaltungstätigkeit	300,00	300,00	300,00	300,00	300,00
2111	Erträge aus eigenen Abgaben	300,00	300,00	300,00	300,00	300,00
2112	Erträge aus Ertragsanteilen					
2113	Erträge aus Gebühren					
2114	Erträge aus Leistungen					
2115	Erträge aus Besitz und wirtschaftlicher Tätigkeit					
2116	Erträge aus Veräußerung und sonstige Erträge					
2117	Nicht finanzierungswirksame operative Erträge					
212	Erträge aus Transfers	26 800,00	27 400,00	27 900,00	28 500,00	29 100,00
2121	Transferertrag von Trägern des öffentlichen Rechts	26 800,00	27 400,00	27 900,00	28 500,00	29 100,00
2122	Transferertrag von Beteiligungen					
2123	Transferertrag von Unternehmen (mit Finanzunternehmen)					
2124	Transferertrag von Haushalten und Organisationen ohne Erwerbscharakter					
2125	Transferertrag vom Ausland					
2126	Investitions- und Tilgungszuschüsse zwischen Unternehmungen und Betrieben der Gebietskörperschaft und der Gebietskörperschaft					
2127	Nicht finanzierungswirksamer Transferertrag					
213	Finanzerträge	0,00	0,00	0,00	0,00	0,00
2131	Erträge aus Zinsen					
2132	Erträge aus Zinsen aus derivativen Finanzinstrumenten mit und ohne Grundgeschäft					
2133	Erträge aus Gewinnentnahmen von marktbestimmten Betrieben					
2134	Sonstige Finanzerträge					
2135	Erträge aus Dividenden/Gewinnausschüttungen					
2136	Sonstige nicht finanzierungswirksame Finanzerträge					
21	Summe Erträge	27 100,00	27 700,00	28 200,00	28 800,00	29 400,00
221	Personalaufwand	0,00	0,00	0,00	0,00	0,00
2211	Personalaufwand (Bezüge, Nebengebühren, Mehrleistungen)					
2212	Gesetzlicher und freiwilliger Sozialaufwand					
2213	Sonstiger Personalaufwand					
2214	Nicht finanzierungswirksamer Personalaufwand					
222	Sachaufwand	26 800,00	27 400,00	27 900,00	28 500,00	29 000,00
2221	Gebrauchs- und Verbrauchsgüter, Handelswaren	500,00	500,00	500,00	500,00	500,00
2222	Verwaltungs- und Betriebsaufwand					

MVAG	Mittelverwendungs- und aufbringungsgruppen (1. und 2. Ebene)	VA 2026	Plan 2027	Plan 2028	Plan 2029	Plan 2030
2223	Leasing- und Mietaufwand					
2224	Instandhaltung					
2225	Sonstiger Sachaufwand	26 300,00	26 900,00	27 400,00	28 000,00	28 500,00
2226	Nicht finanzierungswirksamer Sachaufwand					
223	Transferaufwand	0,00	0,00	0,00	0,00	0,00
2231	Transferaufwand an Träger des öffentlichen Rechts					
2232	Transferaufwand an Beteiligungen					
2233	Transferaufwand an Unternehmen (mit Finanzunternehmen)					
2234	Transferaufwand an Haushalte und Organisationen ohne Erwerbscharakter					
2235	Transferaufwand an das Ausland					
2236	Investitions- und Tilgungszuschüsse zwischen Unternehmungen und Betrieben der Gebietskörperschaft und der Gebietskörperschaft					
2237	Nicht finanzierungswirksamer Transferaufwand					
224	Finanzaufwand	200,00	200,00	200,00	200,00	300,00
2241	Aufwendungen für Zinsen					
2242	Zinsen und sonstige Aufwendungen aus derivativen Finanzinstrumenten mit und ohne Grundgeschäft					
2243	Gewinnentnahmen von Unternehmungen und marktbestimmten Betrieben der Gebietskörperschaft (innerhalb der Gebietskörperschaft)					
2244	Sonstiger Finanzaufwand	200,00	200,00	200,00	200,00	300,00
2245	Nicht finanzierungswirksamer Finanzaufwand					
22	Summe Aufwendungen	27 000,00	27 600,00	28 100,00	28 700,00	29 300,00
SA0	Saldo (0) Nettoergebnis (21 - 22)	100,00	100,00	100,00	100,00	100,00
230	Entnahmen von Haushaltsrücklagen	0,00	0,00	0,00	0,00	0,00
2301	Entnahmen von Haushaltsrücklagen					
240	Zuweisungen an Haushaltsrücklagen	0,00	0,00	0,00	0,00	0,00
2401	Zuweisungen an Haushaltsrücklagen					
SA01	Saldo (01) Haushaltsrücklagen (230 - 240)	0,00	0,00	0,00	0,00	0,00
SA00	Saldo (00) Nettoergebnis nach Haushaltsrücklagen (Saldo 0 + Saldo 01)	100,00	100,00	100,00	100,00	100,00

MFP - Ergebnisvoranschlag Detailnachweis

		MVAG	VC	QU	VA 2026	Plan 2027	Plan 2028	Plan 2029	Plan 2030
		EH							
0 Vertretungskörper und allgemeine Verwaltung									
02	Hauptverwaltung								
022	Standesamt								
022000	Standesamt und Staatsbürgerschaft								
Mittelaufbringung (Erträge, Einzahlungen)									
2/022000+856000	Bundesverwaltungsabgaben (Standesamt)	2111	10		200,00	200,00	200,00	200,00	200,00
2/022000+856100	Landesverwaltungsabgaben (Staatsbürgerschaft)	2111	10		100,00	100,00	100,00	100,00	100,00
2/022000+861000	Transfers von Ländern, Landesfonds und Landesammern (Zuschuss Evidenz)	2121	15		300,00	300,00	300,00	300,00	300,00
2/022000+862100	Laufende Transferzahlungen von Gemeinden (Klein-Pöchlarn)	2121	15		11 700,00	12 000,00	12 200,00	12 400,00	12 700,00
2/022000+862200	Laufende Transferzahlungen von Gemeinden (Leiben)	2121	15		14 800,00	15 100,00	15 400,00	15 800,00	16 100,00
Summe Mittelaufbr.	022 Standesamt				27 100,00	27 700,00	28 200,00	28 800,00	29 400,00
	02 Hauptverwaltung				27 100,00	27 700,00	28 200,00	28 800,00	29 400,00
	0 Vertretungskörper und allgemeine Verwaltung				27 100,00	27 700,00	28 200,00	28 800,00	29 400,00
022000	Standesamt und Staatsbürgerschaft								
Mittelverwendung (Aufwendungen, Auszahlungen)									
1/022000-456000	Büromaterial, Schreibwaren	2221	23		100,00	100,00	100,00	100,00	100,00
1/022000-457000	Druckwerke Gesetzb., Zeitschr., Formulare	2221	23		300,00	300,00	300,00	300,00	300,00
1/022000-457100	Fachzeitschrift ÖStA Jahresabo	2221	23		100,00	100,00	100,00	100,00	100,00
1/022000-720000	Kostenbeiträge, Kostenersätze für Verwaltungsl. (Sitzgemeindebeitrag)	2225	24		20 500,00	20 900,00	21 300,00	21 800,00	22 300,00
1/022000-720001	Kostenbeiträge (Kostenersätze) für Leistungen (Aufwandsentschädigungen Standesbeamte)	2225			2 700,00	2 800,00	2 800,00	2 900,00	2 900,00
1/022000-724000	Reisegebühren für Kursbesuche und auswärtige Hochzeiten	2225	24		400,00	400,00	400,00	400,00	400,00
1/022000-726000	Mitgliedsbeiträge an Fachverband der Standesbeamten	2225	24		200,00	200,00	200,00	200,00	200,00
1/022000-728000	Entgelte für sonstige Leistungen (Schulungskosten)	2225	24		1 000,00	1 000,00	1 000,00	1 000,00	1 000,00
1/022000-728100	Softwarewartung StA ZPR (Gemdat NÖ)	2225	24		700,00	700,00	800,00	800,00	800,00
1/022000-728300	Softwarewartung ELAK (Gemdat NÖ)	2225	24		700,00	800,00	800,00	800,00	800,00
1/022000-728400	Softwarewartung Buchhaltung (Gemdat NÖ)	2225	24		100,00	100,00	100,00	100,00	100,00
Summe Mittelverw.	022 Standesamt				26 800,00	27 400,00	27 900,00	28 500,00	29 000,00
	02 Hauptverwaltung				26 800,00	27 400,00	27 900,00	28 500,00	29 000,00
	0 Vertretungskörper und allgemeine Verwaltung				26 800,00	27 400,00	27 900,00	28 500,00	29 000,00
Saldo	022 Standesamt				300,00	300,00	300,00	300,00	400,00
	02 Hauptverwaltung				300,00	300,00	300,00	300,00	400,00
	0 Vertretungskörper und allgemeine Verwaltung				300,00	300,00	300,00	300,00	400,00

	MVAG	VC	QU	EH	VA 2026	Plan 2027	Plan 2028	Plan 2029	Plan 2030
9 Finanzwirtschaft									
91	Kapitalvermögen und Stiftungen ohne eigene Rechtspersönlichkeit								
910	Geldverkehr								
910000	Geldverkehr								
Mittelaufbringung (Erträge, Einzahlungen)									
Summe Mittelaufbr.	910	Geldverkehr			0,00	0,00	0,00	0,00	0,00
	91	Kapitalvermögen und Stiftungen ohne eigene Rechtspersönlichkeit			0,00	0,00	0,00	0,00	0,00
	9	Finanzwirtschaft			0,00	0,00	0,00	0,00	0,00
910000	Geldverkehr								
Mittelverwendung (Aufwendungen, Auszahlungen)									
1/910000-659000		Geldverkehrsspesen für Konto			2244	24			
Summe Mittelverw.	910	Geldverkehr			200,00	200,00	200,00	200,00	300,00
	91	Kapitalvermögen und Stiftungen ohne eigene Rechtspersönlichkeit			200,00	200,00	200,00	200,00	300,00
	9	Finanzwirtschaft			200,00	200,00	200,00	200,00	300,00
Saldo	910	Geldverkehr			-200,00	-200,00	-200,00	-200,00	-300,00
	91	Kapitalvermögen und Stiftungen ohne eigene Rechtspersönlichkeit			-200,00	-200,00	-200,00	-200,00	-300,00
	9	Finanzwirtschaft			-200,00	-200,00	-200,00	-200,00	-300,00
Gesamtsumme Mittelaufbringung					27 100,00	27 700,00	28 200,00	28 800,00	29 400,00
Gesamtsumme Mittelverwendung					27 000,00	27 600,00	28 100,00	28 700,00	29 300,00
Gesamtsaldo					100,00	100,00	100,00	100,00	100,00

MFP - Finanzierungshaushalt Gesamt 1. Ebene
- interne Vergütungen enthalten

MVAG	Mittelverwendungs- und -aufbringungsgruppen (1. Ebene)	VA 2026	Plan 2027	Plan 2028	Plan 2029	Plan 2030
OPERATIVE GEBARUNG						
311	Einzahlungen aus operativer Verwaltungstätigkeit	300,00	300,00	300,00	300,00	300,00
312	Einzahlungen aus Transfers	26 800,00	27 400,00	27 900,00	28 500,00	29 100,00
313	Einzahlungen aus Finanzerträgen					
31	Summe Einzahlungen operative Gebarung	27 100,00	27 700,00	28 200,00	28 800,00	29 400,00
321	Auszahlungen aus Personalaufwand					
322	Auszahlungen aus Sachaufwand	26 800,00	27 400,00	27 900,00	28 500,00	29 000,00
323	Auszahlungen aus Transfers					
324	Auszahlungen aus Finanzaufwand	200,00	200,00	200,00	200,00	300,00
32	Summe Auszahlungen operative Gebarung	27 000,00	27 600,00	28 100,00	28 700,00	29 300,00
SA1	Saldo (1) Geldfluss aus der operativen Gebarung (31 – 32)	100,00	100,00	100,00	100,00	100,00
INVESTIVE GEBARUNG						
331	Einzahlungen aus der Investitionstätigkeit					
332	Einzahlungen aus der Rückzahlung von Darlehen sowie gewährten Vorschüssen					
333	Einzahlungen aus Kapitaltransfers					
33	Summe Einzahlungen investive Gebarung	0,00	0,00	0,00	0,00	0,00
341	Auszahlungen aus der Investitionstätigkeit	100,00	100,00	100,00	100,00	100,00
342	Auszahlungen aus der Gewährung von Darlehen sowie gewährten Vorschüssen					
343	Auszahlungen aus Kapitaltransfers					
34	Summe Auszahlungen investive Gebarung	100,00	100,00	100,00	100,00	100,00
SA2	Saldo (2) Geldfluss aus der investiven Gebarung (33 – 34)	-100,00	-100,00	-100,00	-100,00	-100,00
SA3	Saldo (3) Nettofinanzierungssaldo (Saldo 1 + Saldo 2)	0,00	0,00	0,00	0,00	0,00

MVAG	Mittelverwendungs- und -aufbringungsgruppen (1. Ebene)	VA 2026	Plan 2027	Plan 2028	Plan 2029	Plan 2030
FINANZIERUNGSTÄTIGKEIT						
351	Einzahlungen aus der Aufnahme von Finanzschulden					
353	Einzahlungen infolge eines Kapitaltausches bei derivativen Finanzinstrumenten mit Grundgeschäft					
355	Einzahlungen aus dem Abgang von Finanzinstrumenten					
35	Summe Einzahlungen aus der Finanzierungstätigkeit	0,00	0,00	0,00	0,00	0,00
361	Auszahlungen aus der Tilgung von Finanzschulden					
363	Auszahlungen infolge eines Kapitaltausches bei derivativen Finanzinstrumenten mit Grundgeschäft					
365	Auszahlungen für den Erwerb von Finanzinstrumenten					
36	Summe Auszahlungen aus der Finanzierungstätigkeit	0,00	0,00	0,00	0,00	0,00
SA4	Saldo (4) Geldfluss aus der Finanzierungstätigkeit (35 – 36)	0,00	0,00	0,00	0,00	0,00
SA5	Saldo (5) Geldfluss aus der voranschlagswirksamen Gebarung (Saldo 3 + Saldo 4)	0,00	0,00	0,00	0,00	0,00

MFP - Finanzierungshaushalt Gesamt 1. und 2. Ebene
- interne Vergütungen enthalten

MVAG	Mittelverwendungs- und aufbringungsgruppen (1. und 2. Ebene)	VA 2026	Plan 2027	Plan 2028	Plan 2029	Plan 2030
311	Einzahlungen aus operativer Verwaltungstätigkeit	300,00	300,00	300,00	300,00	300,00
3111	Einzahlungen aus eigenen Abgaben	300,00	300,00	300,00	300,00	300,00
3112	Einzahlungen aus Ertragsanteilen					
3113	Einzahlungen aus Gebühren					
3114	Einzahlungen aus Leistungen					
3115	Einzahlungen aus Besitz und wirtschaftlicher Tätigkeit					
3116	Einzahlungen aus Veräußerung von geringwertigen Wirtschaftsgütern (GWG) und sonstige Einzahlungen					
312	Einzahlungen aus Transfers	26 800,00	27 400,00	27 900,00	28 500,00	29 100,00
3121	Transferzahlungen von Trägern des öffentlichen Rechts	26 800,00	27 400,00	27 900,00	28 500,00	29 100,00
3122	Transferzahlungen von Beteiligungen					
3123	Transferzahlungen von Unternehmen (inkl. Finanzunternehmen)					
3124	Transferzahlungen von Haushalten und Organisationen ohne Erwerbscharakter					
3125	Transferzahlungen vom Ausland					
3126	Investitions- und Tilgungszuschüsse zwischen Unternehmungen und Betrieben der Gebietskörperschaft und der Gebietskörperschaft					
313	Einzahlungen aus Finanzerträgen	0,00	0,00	0,00	0,00	0,00
3131	Einzahlungen aus Zinserträgen					
3132	Einzahlungen aus Zinsen aus derivativen Finanzinstrumenten mit und ohne Grundgeschäft					
3133	Einzahlungen aus Gewinnentnahmen von marktbestimmten Betrieben					
3134	Sonstige Einzahlungen aus Finanzerträgen					
3135	Einzahlungen aus Dividenden/Gewinnausschüttungen					
31	Summe Einzahlungen operative Gebarung	27 100,00	27 700,00	28 200,00	28 800,00	29 400,00
321	Auszahlungen aus Personalaufwand	0,00	0,00	0,00	0,00	0,00
3211	Auszahlungen für Personalaufwand (Bezüge, Nebengebühren, und Mehrleistungsvergütungen)					
3212	Auszahlungen für gesetzliche und freiwillige Sozialaufwendungen					
3213	Auszahlungen aus sonstigem Personalaufwand					
322	Auszahlungen aus Sachaufwand	26 800,00	27 400,00	27 900,00	28 500,00	29 000,00
3221	Auszahlungen für Gebrauchs- und Verbrauchsgüter, Handelswaren	500,00	500,00	500,00	500,00	500,00
3222	Auszahlungen für Verwaltungs- und Betriebsaufwand					
3223	Auszahlungen für Leasing- und Mietaufwand					
3224	Auszahlungen für Instandhaltung					
3225	Sonstige Auszahlungen aus Sachaufwand	26 300,00	26 900,00	27 400,00	28 000,00	28 500,00
3226	Auszahlungen aus der Inanspruchnahme von Haftungen					

MVAG	Mittelverwendungs- und aufbringungsgruppen (1. und 2. Ebene)	VA 2026	Plan 2027	Plan 2028	Plan 2029	Plan 2030
323	Auszahlungen aus Transfers	0,00	0,00	0,00	0,00	0,00
3231	Transferzahlungen an Träger des öffentlichen Rechts					
3232	Transferzahlungen an Beteiligungen					
3233	Transferzahlungen an Unternehmen (inkl. Finanzunternehmen)					
3234	Transferzahlungen an Haushalte und Organisationen ohne Erwerbscharakter					
3235	Transferzahlungen an das Ausland					
3236	Investitions- und Tilgungszuschüsse zwischen Unternehmungen und Betrieben der Gebietskörperschaft und der Gebietskörperschaft					
324	Auszahlungen aus Finanzaufwand	200,00	200,00	200,00	200,00	300,00
3241	Auszahlungen für Zinsen					
3242	Auszahlungen für Zinsen aus derivativen Finanzinstrumenten mit und ohne Grundgeschäft					
3243	Auszahlungen aus Gewinnentnahmen von marktbestimmten Betrieben					
3244	Sonstige Auszahlungen aus Finanzaufwendungen	200,00	200,00	200,00	200,00	300,00
32	Summe Auszahlungen operative Gebarung	27 000,00	27 600,00	28 100,00	28 700,00	29 300,00
SA1	Saldo (1) Geldfluss aus der operativen Gebarung (31 – 32)	100,00	100,00	100,00	100,00	100,00
331	Einzahlungen aus der Investitionstätigkeit	0,00	0,00	0,00	0,00	0,00
3311	Einzahlungen aus der Veräußerung von immateriellem Vermögen					
3312	Einzahlungen aus der Veräußerung von Grundstücken und Grundstückeinrichtungen					
3313	Einzahlungen aus der Veräußerung von Gebäuden und Bauten					
3314	Einzahlungen aus der Veräußerung von technischen Anlagen, Fahrzeugen und Maschinen					
3315	Einzahlungen aus der Veräußerung von Amts-, Betriebs- und Geschäftsausstattung					
3316	Einzahlungen aus der Veräußerung von Kulturgütern					
3317	Einzahlungen aus der Veräußerung von Beteiligungen					
3318	Einzahlungen aus der Veräußerung von kofinanzierten Schutzbauten					
332	Einzahlungen aus der Rückzahlung von Darlehen sowie gewährten Vorschüssen	0,00	0,00	0,00	0,00	0,00
3321	Einzahlungen aus Darlehen an Träger des öffentlichen Rechts					
3322	Einzahlungen aus Darlehen an Beteiligungen					
3323	Einzahlungen aus Darlehen an Unternehmen und Haushalte					
3325	Einzahlungen aus Vorschüssen und Anzahlungen					
333	Einzahlungen aus Kapitaltransfers	0,00	0,00	0,00	0,00	0,00
3331	Kapitaltransferzahlungen von Trägern des öffentlichen Rechts					
3332	Kapitaltransferzahlungen von Beteiligungen					
3333	Kapitaltransferzahlungen von Unternehmen					
3334	Kapitaltransferzahlungen von Haushalten und Organisationen ohne Erwerbscharakter					

MVAG	Mittelverwendungs- und aufbringungsgruppen (1. und 2. Ebene)	VA 2026	Plan 2027	Plan 2028	Plan 2029	Plan 2030
3335	Kapitaltransferzahlungen vom Ausland					
33	Summe Einzahlungen investive Gebarung	0,00	0,00	0,00	0,00	0,00
341	Auszahlungen aus der Investitionstätigkeit	100,00	100,00	100,00	100,00	100,00
3411	Auszahlungen für den Erwerb von immateriellem Vermögen					
3412	Auszahlungen für den Erwerb von Grundstücken und Grundstückseinrichtungen					
3413	Auszahlungen für den Erwerb von Gebäuden und Bauten					
3414	Auszahlungen für den Erwerb von technischen Anlagen, Fahrzeugen und Maschinen					
3415	Auszahlungen für den Erwerb von Amts-, Betriebs- und Geschäftsausstattung	100,00	100,00	100,00	100,00	100,00
3416	Auszahlungen für den Erwerb von Kulturgütern					
3417	Auszahlungen für den Erwerb von Beteiligungen					
3418	Auszahlungen für den Erwerb von kofinanzierten Schutzbauten					
342	Auszahlungen aus der Gewährung von Darlehen sowie gewährten Vorschüssen	0,00	0,00	0,00	0,00	0,00
3421	Auszahlungen von Darlehen an Träger des öffentlichen Rechts					
3422	Auszahlungen von Darlehen an Beteiligungen					
3423	Auszahlungen von Darlehen an Unternehmen und Haushalte					
3425	Auszahlungen von Vorschüssen und Anzahlungen					
343	Auszahlungen aus Kapitaltransfers	0,00	0,00	0,00	0,00	0,00
3431	Kapitaltransferzahlungen an Träger des öffentlichen Rechts					
3432	Kapitaltransferzahlungen an Beteiligungen					
3433	Kapitaltransferzahlungen an Unternehmen (Finanzunternehmen)					
3434	Kapitaltransferzahlungen an Haushalte und Organisationen ohne Erwerbscharakter					
3435	Kapitaltransferzahlungen an das Ausland					
34	Summe Auszahlungen investive Gebarung	100,00	100,00	100,00	100,00	100,00
SA2	Saldo (2) Geldfluss aus der investiven Gebarung (33 – 34)	-100,00	-100,00	-100,00	-100,00	-100,00
SA3	Saldo (3) Nettofinanzierungssaldo (Saldo 1 + Saldo 2)	0,00	0,00	0,00	0,00	0,00
351	Einzahlungen aus der Aufnahme von Finanzschulden	0,00	0,00	0,00	0,00	0,00
3511	Einzahlungen aus empfangenen Darlehen von öffentlichen Körperschaften und Rechtsträgern					
3512	Einzahlungen aus empfangenen Darlehen von Beteiligungen					
3513	Einzahlungen aus empfangenen Darlehen von Unternehmen und privaten Haushalten					
3514	Einzahlungen aus Finanzschulden (Finanzunternehmen)					
3515	Einzahlungen aus Aufnahmen von Leasingverbindlichkeiten					
353	Einzahlungen infolge eines Kapitaltausches bei derivativen Finanzinstrumenten mit Grundgeschäft	0,00	0,00	0,00	0,00	0,00

MVAG	Mittelverwendungs- und aufbringungsgruppen (1. und 2. Ebene)	VA 2026	Plan 2027	Plan 2028	Plan 2029	Plan 2030
3530	Einzahlungen infolge eines Kapitaltausches bei derivativen Finanzinstrumenten mit Grundgeschäft					
355	Einzahlungen aus dem Abgang von Finanzinstrumenten	0,00	0,00	0,00	0,00	0,00
3550	Einzahlungen aus dem Abgang von Finanzinstrumenten					
35	Summe Einzahlungen aus der Finanzierungstätigkeit	0,00	0,00	0,00	0,00	0,00
361	Auszahlungen aus der Tilgung von Finanzschulden	0,00	0,00	0,00	0,00	0,00
3611	Auszahlungen aus empfangenen Darlehen von öffentlichen Körperschaften und Rechtsträgern					
3612	Auszahlungen aus empfangenen Darlehen von Beteiligungen					
3613	Auszahlungen aus empfangenen Darlehen von Unternehmen und privaten Haushalten					
3614	Auszahlungen aus Finanzschulden					
3615	Auszahlungen aus Rückzahlungen von Leasingverbindlichkeiten					
363	Auszahlungen infolge eines Kapitaltausches bei derivativen Finanzinstrumenten mit Grundgeschäft	0,00	0,00	0,00	0,00	0,00
3630	Auszahlungen infolge eines Kapitaltausches bei derivativen Finanzinstrumenten mit Grundgeschäft					
365	Auszahlungen für den Erwerb von Finanzinstrumenten	0,00	0,00	0,00	0,00	0,00
3650	Auszahlungen für den Erwerb von Finanzinstrumenten					
36	Summe Auszahlungen aus der Finanzierungstätigkeit	0,00	0,00	0,00	0,00	0,00
SA4	Saldo (4) Geldfluss aus der Finanzierungstätigkeit (35 – 36)	0,00	0,00	0,00	0,00	0,00
SA5	Saldo (5) Geldfluss aus der voranschlagswirksamen Gebarung (Saldo 3 + Saldo 4)	0,00	0,00	0,00	0,00	0,00

MFP - Finanzierungsvoranschlag Detailnachweis

		MVAG	VC	QU	VA 2026	Plan 2027	Plan 2028	Plan 2029	Plan 2030
		FH							
0 Vertretungskörper und allgemeine Verwaltung									
02	Hauptverwaltung								
022	Standesamt								
022000	Standesamt und Staatsbürgerschaft								
Mittelaufbringung (Erträge, Einzahlungen)									
2/022000+856000	Bundesverwaltungsabgaben (Standesamt)	3111		10	200,00	200,00	200,00	200,00	200,00
2/022000+856100	Landesverwaltungsabgaben (Staatsbürgerschaft)	3111		10	100,00	100,00	100,00	100,00	100,00
2/022000+861000	Transfers von Ländern, Landesfonds und Landeskammern (Zuschuss Evidenz)	3121		15	300,00	300,00	300,00	300,00	300,00
2/022000+862100	Laufende Transferzahlungen von Gemeinden (Klein-Pöchlarn)	3121		15	11 700,00	12 000,00	12 200,00	12 400,00	12 700,00
2/022000+862200	Laufende Transferzahlungen von Gemeinden (Leiben)	3121		15	14 800,00	15 100,00	15 400,00	15 800,00	16 100,00
Summe Mittelaufbr.	022 Standesamt				27 100,00	27 700,00	28 200,00	28 800,00	29 400,00
	02 Hauptverwaltung				27 100,00	27 700,00	28 200,00	28 800,00	29 400,00
	0 Vertretungskörper und allgemeine Verwaltung				27 100,00	27 700,00	28 200,00	28 800,00	29 400,00
022000	Standesamt und Staatsbürgerschaft								
Mittelverwendung (Aufwendungen, Auszahlungen)									
1/022000-042000	Amtsausstattung	3415	2	41	100,00	100,00	100,00	100,00	100,00
1/022000-456000	Büromaterial, Schreibwaren	3221		23	100,00	100,00	100,00	100,00	100,00
1/022000-457000	Druckwerke Gesetzb., Zeitschr., Formulare	3221		23	300,00	300,00	300,00	300,00	300,00
1/022000-457100	Fachzeitschrift ÖStA Jahresabo	3221		23	100,00	100,00	100,00	100,00	100,00
1/022000-720000	Kostenbeiträge, Kostenersätze für Verwaltungsl. (Sitzgemeindebeitrag)	3225		24	20 500,00	20 900,00	21 300,00	21 800,00	22 300,00
1/022000-720001	Kostenbeiträge (Kostenersätze) für Leistungen (Aufwandsentschädigungen Standesbeamte)	3225			2 700,00	2 800,00	2 800,00	2 900,00	2 900,00
1/022000-724000	Reisegebühren für Kursbesuche und auswärtige Hochzeiten	3225		24	400,00	400,00	400,00	400,00	400,00
1/022000-726000	Mitgliedsbeiträge an Fachverband der Standesbeamten	3225		24	200,00	200,00	200,00	200,00	200,00
1/022000-728000	Entgelte für sonstige Leistungen (Schulungskosten)	3225		24	1 000,00	1 000,00	1 000,00	1 000,00	1 000,00
1/022000-728100	Softwarewartung StA ZPR (Gemdat NÖ)	3225		24	700,00	700,00	800,00	800,00	800,00
1/022000-728300	Softwarewartung ELAK (Gemdat NÖ)	3225		24	700,00	800,00	800,00	800,00	800,00
1/022000-728400	Softwarewartung Buchhaltung (Gemdat NÖ)	3225		24	100,00	100,00	100,00	100,00	100,00
Summe Mittelverw.	022 Standesamt				26 900,00	27 500,00	28 000,00	28 600,00	29 100,00
	02 Hauptverwaltung				26 900,00	27 500,00	28 000,00	28 600,00	29 100,00
	0 Vertretungskörper und allgemeine Verwaltung				26 900,00	27 500,00	28 000,00	28 600,00	29 100,00
Saldo	022 Standesamt				200,00	200,00	200,00	200,00	300,00
	02 Hauptverwaltung				200,00	200,00	200,00	200,00	300,00
	0 Vertretungskörper und allgemeine Verwaltung				200,00	200,00	200,00	200,00	300,00

	MVAG	VC	QU	VA 2026	Plan 2027	Plan 2028	Plan 2029	Plan 2030
	FH							
9 Finanzwirtschaft								
91	Kapitalvermögen und Stiftungen ohne eigene Rechtspersönlichkeit							
910	Geldverkehr							
910000	Geldverkehr							
Mittelaufbringung (Erträge, Einzahlungen)								
Summe Mittelaufbr.	910	Geldverkehr		0,00	0,00	0,00	0,00	0,00
	91	Kapitalvermögen und Stiftungen ohne eigene Rechtsp		0,00	0,00	0,00	0,00	0,00
	9	Finanzwirtschaft		0,00	0,00	0,00	0,00	0,00
910000	Geldverkehr							
Mittelverwendung (Aufwendungen, Auszahlungen)								
1/910000-659000		Geldverkehrsspesen für Konto	3244 24	200,00	200,00	200,00	200,00	300,00
Summe Mittelverw.	910	Geldverkehr		200,00	200,00	200,00	200,00	300,00
	91	Kapitalvermögen und Stiftungen ohne eigene Rechtsp		200,00	200,00	200,00	200,00	300,00
	9	Finanzwirtschaft		200,00	200,00	200,00	200,00	300,00
Saldo	910	Geldverkehr		-200,00	-200,00	-200,00	-200,00	-300,00
	91	Kapitalvermögen und Stiftungen ohne eigene Rechtsp		-200,00	-200,00	-200,00	-200,00	-300,00
	9	Finanzwirtschaft		-200,00	-200,00	-200,00	-200,00	-300,00
Gesamtsumme Mittelaufbringung				27 100,00	27 700,00	28 200,00	28 800,00	29 400,00
Gesamtsumme Mittelverwendung				27 100,00	27 700,00	28 200,00	28 800,00	29 400,00
Gesamtsaldo				0,00	0,00	0,00	0,00	0,00

Seite	Inhalt
3	Begleitbrief Land NÖ
7	Vorbericht
13	Gemeindebrief Beitragsvorschreibung
17	Einladung Sitzung
21	Protokoll der Sitzung
25	Aufteilung der Kosten (Kopfquotenberechnung)
29	Berechnung des Sitzgemeindebeitrages
33	Ergebnishaushalt Gesamt 1. Ebene (Anlage 1a) - interne Vergütungen enthalten
37	Ergebnishaushalt Gesamt 1. und 2. Ebene (Anlage 1a) - interne Vergütungen enthalten
41	Finanzierungshaushalt Gesamt 1. Ebene (Anlage 1b) - bereinigt um interne Vergütungen
45	Finanzierungshaushalt Gesamt 1. und 2. Ebene (Anlage 1b) - interne Vergütungen enthalten
51	Ergebnishaushalt Bereichsbudget 1. und 2. Ebene (Anlage 1a)
57	Finanzierungshaushalt Bereichsbudget 1. und 2. Ebene (Anlage 1b)
67	Querschnitt (Anlage 5b)
71	Ergebnis- und Finanzierungsvoranschlag Detailnachweis
77	Haushaltspotential (aufbauend auf der Ergebnisrechnung)
83	Personaldaten iSd ÖStp (Anlage 4)
89	Dienstpostenplan
93	Nachweis über Transferzahlungen (Anlage 6a)
97	Nachweis über Haushaltsrücklagen und Zahlungsmittelreserven (Anlage 6b)
101	MFP - Ergebnishaushalt Gesamt 1. Ebene - interne Vergütungen enthalten
105	MFP - Ergebnishaushalt Gesamt 1. und 2. Ebene - interne Vergütungen enthalten
109	MFP - Ergebnisvoranschlag Detailnachweis
113	MFP - Finanzierungshaushalt Gesamt 1. Ebene - interne Vergütungen enthalten
117	MFP - Finanzierungshaushalt Gesamt 1. und 2. Ebene - interne Vergütungen enthalten
123	MFP - Finanzierungsvoranschlag Detailnachweis