

STA

StA- u.Stbv Verb.Kl.-Pöchlarn  
Rechnungsabschluss 2025



Brief Land Niederösterreich



**Standesamts- und Staatsbürgerschaftsverband  
Klein-Pöchlarn**

**Artstettner Straße 7, A-3660 Klein-Pöchlarn**

Tel. +43/7413/8300, Kanzlei DW 10, Fax: 8300-20,

e-mail: [standesamt@klein-poechlarn.gv.at](mailto:standesamt@klein-poechlarn.gv.at)

Verwaltungsbezirk Melk

---

Klein-Pöchlarn, am 10. Februar 2026

Amt der  
Niederösterreichischen  
Landesregierung  
Abt. IVW6 Standesamt

Landhausplatz 1  
3109 St.Pölten

Betrifft: Rechnungsabschluss 2025

Der Standesamtsverband Klein-Pöchlarn übermittelt anliegend den  
Rechnungsabschluss 2025 samt den diesbezüglichen  
Sitzungsunterlagen.

Mit freundlichen Grüßen

Der Verbandsobmann



Ing. Johannes Weiß  
Bürgermeister



Beilagen

Rechnungsabschluss

Sitzungsprotokoll

Ladung

Beitrag Endabrechnung

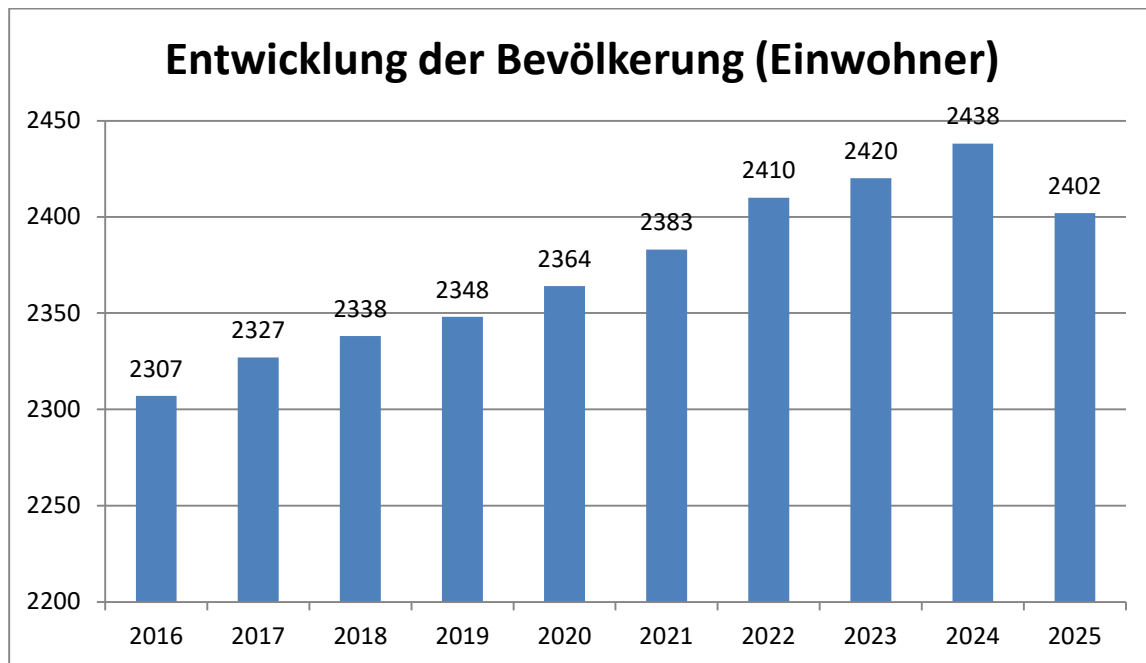


Vorbericht



# Vorbericht zum Rechnungsabschluss 2025 gemäß § 3 der NÖ Gemeindehaushaltsverordnung (NÖ GHVO)

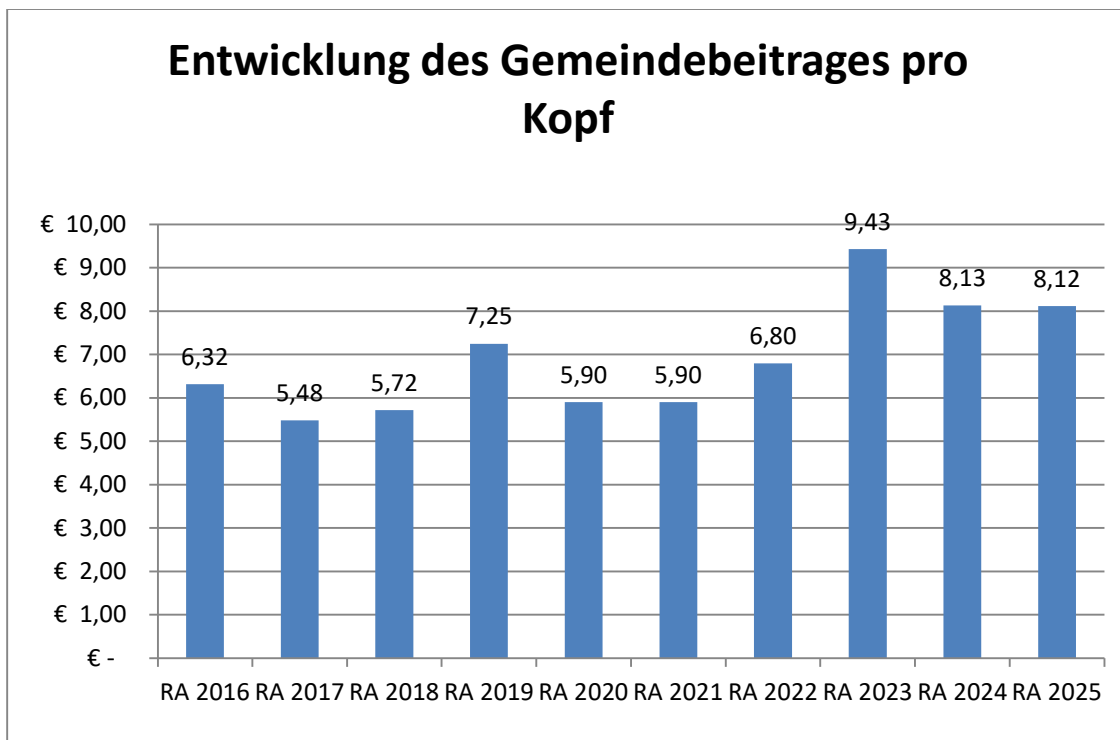
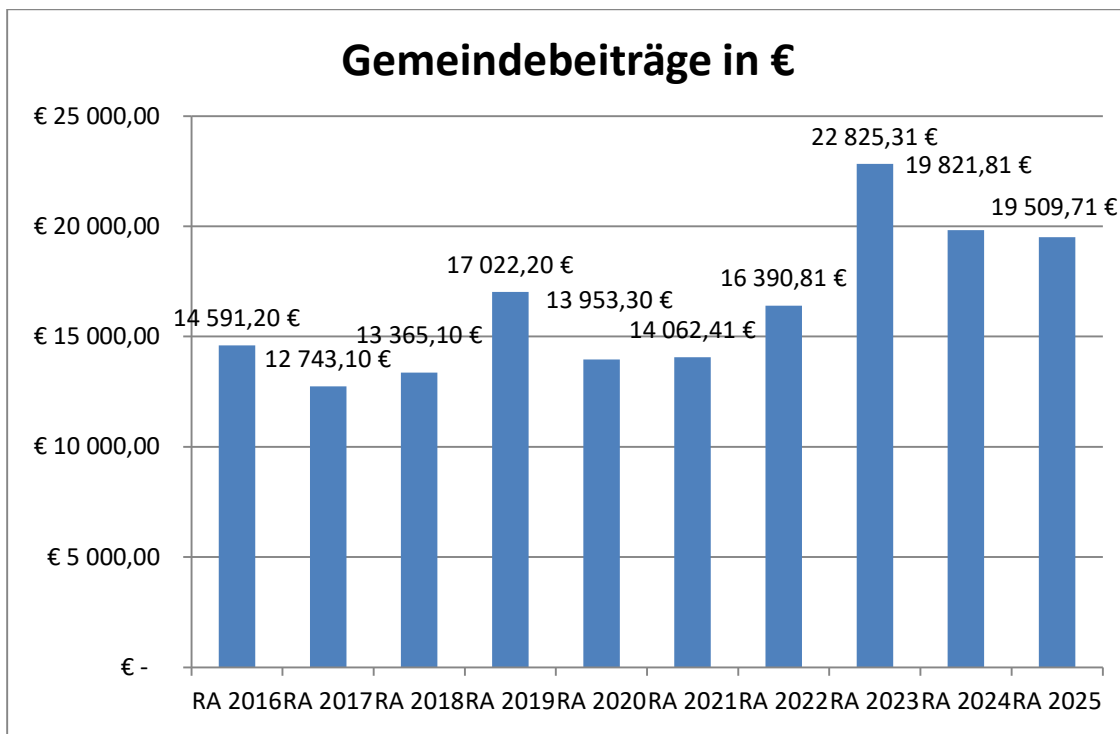
Entwicklung der Volkszahl gemäß § 10 Abs. 7 FAG 2017, BGBl. I Nr. 116/2016  
in der Fassung BGBl. I Nr. 106/2018 (Einwohnerzahl ist immer vom Oktober  
des Vorvorjahres)



Erläuterung:

Die Volkszahl gemäß § 10 Abs. 7 FAG 2017 wird jährlich von der Bundesanstalt Statistik Austria zum Stichtag 31. Oktober festgestellt und wirkt mit dem Beginn des übernächsten Kalenderjahres.

## Entwicklung der Beiträge der Gemeinden



### Erläuterung:

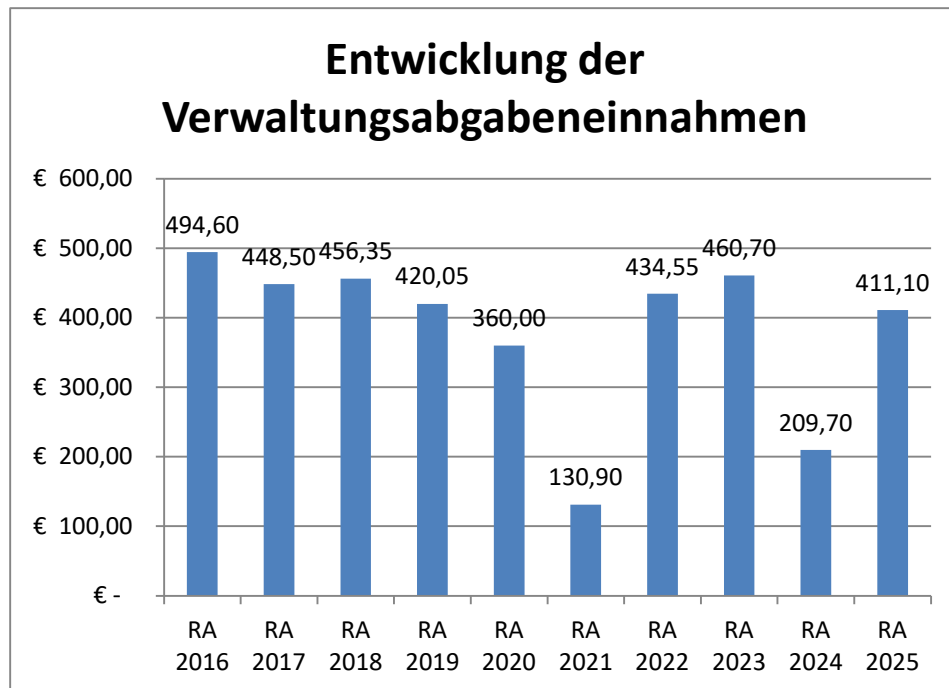
Die Beiträge pro Kopf sind in den Jahren in denen Standesbeamte eine Prüfung ablegen mussten (2016 und 2019) erhöht. Die Kosten für Kurs und Prüfung bewegen sich bei rund € 3.000,- was im Rechnungsabschlüssen 2016 und 2019 einen Anteil von rund 1,30 € pro Kopf Auswirkung hat.

Im Jahr 2022 und 2023 erhöhte sich der Beitrag durch die Digitalisierung der Standesamtsakten.

Die Beiträge des Voranschlags werden beim Rechnungsabschluss im Normalfall unterschritten.

Daher kann man von gleichbleibenden Pro-Kopf und Gesambeiträgen beim Verband ausgehen da die Bevölkerungszahlen steigen.

## Einnahmen durch die Ausstellung von Dokumenten



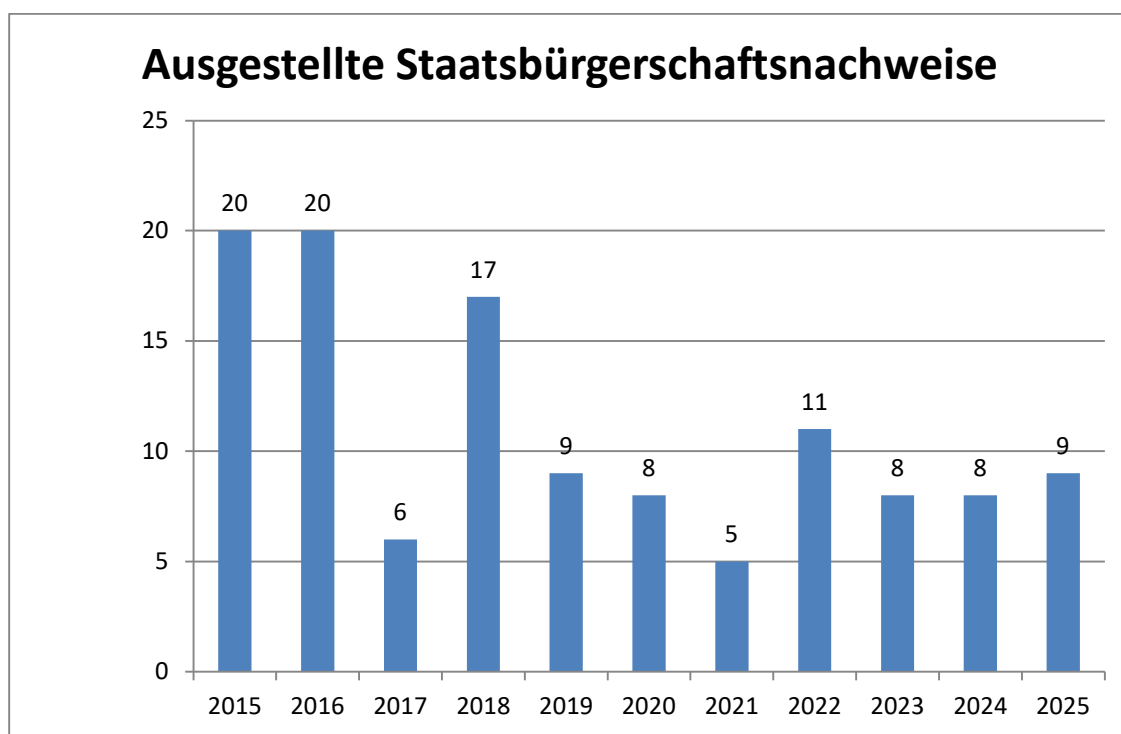
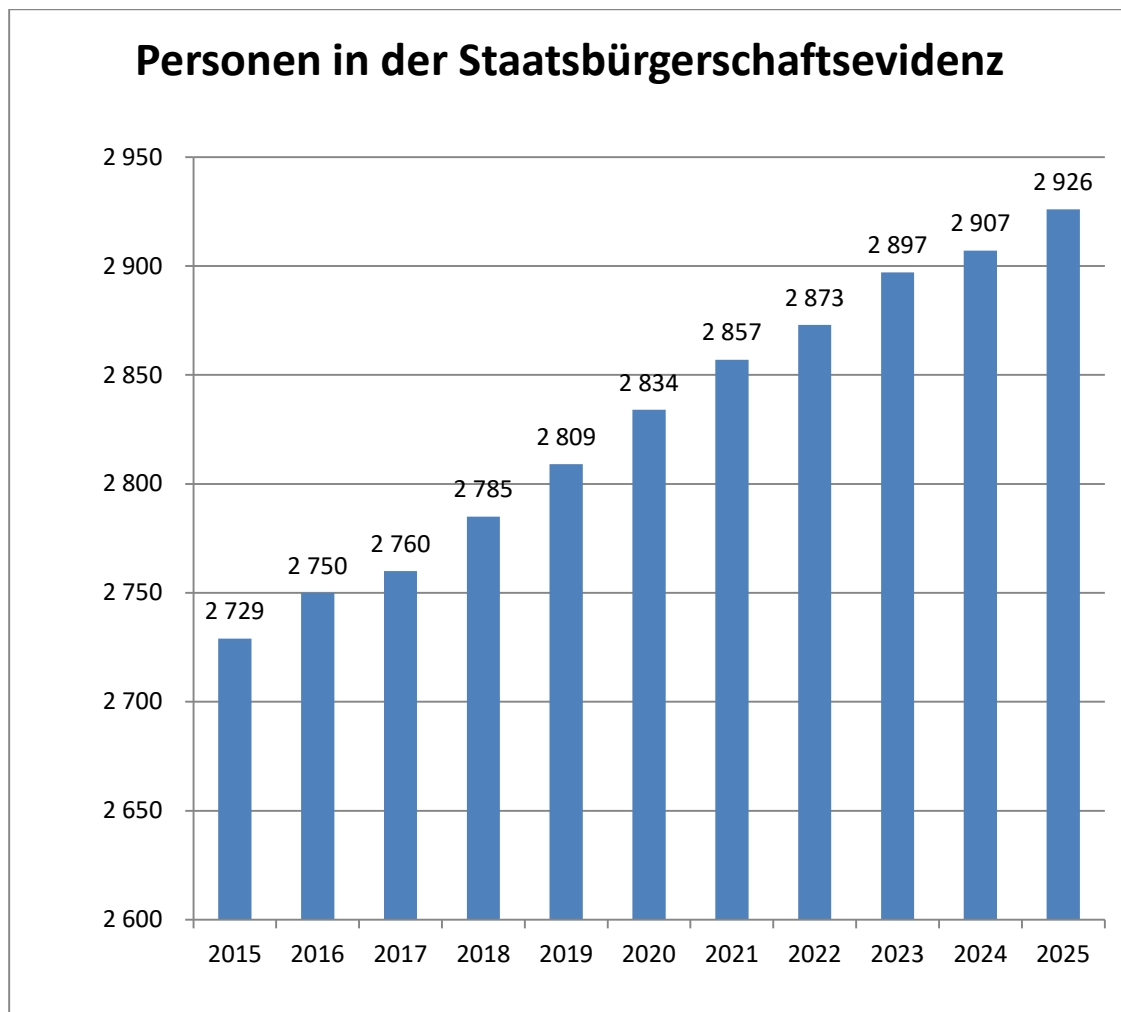
### Erläuterung:

Die Beiträge sind die Einnahmen des Verbandes, welche für die geleisteten Tätigkeiten für die Bürger hereinkommen.

Durch die Vereinfachung der Verfahren bei der Geburt der Kinder (StbN wird bei der Geburt von Geburtsstandesamt ausgestellt), des zentralen Registers und der kostenlosen Dokumente nach der Geburt fallen zumindest bei den kleineren Standesämtern die Gebühreneinnahmen. Daher müssen die Gemeinden mehr Geld für die gleichbleibenden Aufgaben beisteuern.

Daher kann man in Zukunft von fallenden Einnahmen beim Verband ausgehen.

Informativ noch ein paar Daten:



Einladung



# St a n d e s a m t s - u n d S t a a t s b ü r g e r s c h a f t s v e r b a n d

## K l e i n - P ö c h l a r n

Artstettner Straße 7, A-3660 Klein-Pöchlarn

Tel. +43/7413/8300, Kanzlei DW 10, Fax: 8300-20,

e-mail: [standesamt@klein-poechlarn.gv.at](mailto:standesamt@klein-poechlarn.gv.at)

Klein-Pöchlarn, am 09. Februar 2026

## Einladungskurrende



Die Bürgermeister der verbandsangehörigen Gemeinden werden zu der  
am Montag, dem **16. Februar 2026** um **18:00 Uhr** im  
**Rathaus der Marktgemeinde Klein-Pöchlarn**  
stattfindenden

## Sitzung

eingeladen.

### Tagesordnung:

- Pkt. 1: Bericht des Prüfungsausschusses
- Pkt. 2: Rechnungsabschluss 2025
- Pkt. 3: Verwendung der Gemeindeguthaben

Name	Wohnung	Tag und Zeit der Verständigung	Unterschrift
Bgm. Ing. Johannes Weiß	Klein-Pöchlarn	09. Februar 2025	
Bgm. Gerlinde Schwarz	Leiben	09. Februar 2025	

Der Verbandsobmann:

  
Ing. Johannes Weiß  
Bürgermeister





Protokoll



**S t a n d e s a m t s - u n d  
S t a a t s b ü r g e r s c h a f t s v e r b a n d  
K l e i n - P ö c h l a r n**

Artstettner Straße 7, A-3660 Klein-Pöchlarn  
Tel. +43/7413/8300, Kanzlei DW 10, Fax: 8300-20,  
e-mail: [standesamt@klein-poechlarn.gv.at](mailto:standesamt@klein-poechlarn.gv.at)

---

**VERHANDLUNGSSCHRIFT**

über die Sitzung des  
**Verbandsausschusses**

Am Montag, 16. Februar 2026 im Rathaus Klein-Pöchlarn

Beginn: 18:00 Uhr

Ende: 18:30 Uhr

Die Einladung erfolgte am 09. Februar 2026  
durch Kurrende.

**ANWESEND WAREN:**

Bürgermeister : Ing. Johannes Weiß

Bürgermeister: Gerlinde Schwarz

**ENTSCHULDIGT ABWESEND**

**WAREN:**

--

**Vorsitzender:** Bgm. Ing. Johannes Weiß

Die Sitzung war **öffentlich**.

Die Sitzung war **beschlussfähig**.

**TAGESORDNUNG**

Pkt. 1: Bericht des Prüfungsausschusses

Pkt. 2: Rechnungsabschluss 2025

Pkt. 3: Verwendung der Gemeindeguthaben

Zu 1) Bürgermeisterin Schwarz berichtet, dass die Buchhaltung überprüft und für richtig befunden wurde.

Zu 2) Der Vorsitzende verliest und erklärt den Rechnungsabschluss 2025. Dieser wird einstimmig genehmigt.

Zu 3) Die Anwesenden einigen sich die Guthaben zum Teil (1.500 €) als Rücklage zu verbuchen. Der Rest von ~~290,29~~ € wird an die Gemeinden ausbezahlt. Damit will man künftige Investitionen und Kosten absichern. Während des Jahres wurde zuviel vom Sparkonto abgehoben, da man nicht gesehen hat, dass die Ausgaben außer den nicht budgetierten Entschädigungen niedriger waren und auch die Einnahmen besser als erwartet waren. Daher diese Vorgangsweise.

Dieses Sitzungsprotokoll wurde in der Sitzung am 16. Februar 2026 genehmigt.

.....  
Obmann

.....  
Bgm. Gde. Weiben



.....  
Schriftführer



Abrechnung Verbandsbeitrag Brief Gemeinden



# Standesamts- und Staatsbürgerschaftsverband Klein-Pöchlarn

Artstettner Straße 7, A-3660 Klein-Pöchlarn  
Tel. +43/7413/8300, Kanzlei DW 10, Fax: 8300-20,  
e-mail: [standesamt@klein-poechlarn.gv.at](mailto:standesamt@klein-poechlarn.gv.at)

Klein-Pöchlarn, 10. Februar 2026

Betr.: Bekanntgabe des Rechnungsabschlusses 2025

An den  
Bürgermeister  
der Gemeinde

- Klein-Pöchlarn  
- Leiben

Der Standesamts- und Staatsbürgerschaftsverband Klein-Pöchlarn hat nunmehr den Rechnungsabschluss 2025 erstellt und die endgültige Höhe der von den zum Verband gehörigen Gemeinden zu entrichtenden Verbandsbeiträgen ermittelt.

Wie aus beiliegendem Rechnungsabschluss entnommen werden kann, weist dieser eine von den Gemeinden zu finanzierenden Beitrag von € 21.009,71 (incl. Rücklagenansparung von € 1.500,00 im Jahr 2026) aus.


Beim Voranschlag wurden € 21.300,00 vorgeschrieben. Daher ergibt sich ein Guthaben von € 290,29.

Davon entfällt nun nachstehende Gutschrift auf die Verbandsgemeinden:

Gemeinde	Voranschlag	Rechnungsabschl.	Guthaben
- Leiben (1334 Ew)	11.829,39	11.668,17	€ 161,22
- Klein-Pöchlarn (1068 Ew)	9.470,61	9.341,54	€ 129,07
<u>GESAMT (2402 Ew)</u>	<u>21.300,00</u>	<u>21.009,71</u>	<u>€ 290,29</u>

Der Überschuss wird auf Ihr Konto in den nächsten Tagen angewiesen.

Der Verbandsobmann:



Ing. Johannes Weiß





# Kostenaufteilung Gemeinden



Zahl der verbandsangehörigen Gemeinde **2**

Einwohnerzahl des Verbandsbezirkes auf Grund  
der Bevölkerungszahl für das entsprechende Finanzjahr (31.10.2023) **2 402**

## Kostenaufteilung 2025 Rechnungsabschluss

auf die verbandsangehörigen Gemeinden

Gesamtausgaben € 25 257,97  
Einnahmen € 5 748,26 € (ohne Gemeindebeiträge incl. Vorjahresabschl.)  
Fehlbetrag € 19 509,71

Kopfquote:

€ 19 509,71 : 2 402 = € 8,12228  
(Fehlbetrag) (Gesamteinwohnerzahl)

Gemeinde	Einwohnerzahl	Kostenbeitrag (EinwohnerzahlxKopfquote)	bezahlt lt. VA	Guthaben
Klein-Pöchlarn	1068	€ 8 674,59	€ 9 470,61	€ 796,02
Leiben	1334	€ 10 835,12	€ 11 829,39	€ 994,27
Summe	2402	€ 19 509,71	€ 21 300,00	€ 1 790,29



Kostenersatz Sitzungsgemeinde



# Zusammenstellung

Kostenersätze an die Sitzgemeinde, Kennziffer 1/0220-7200  
Voranschlag

Personalaufwand (laut Sammelnachweis).....	15700,00
Reinigungsmaterial.....	100,00
Beleuchtung, Strom .....	200,00
Beheizung .....	450,00
Telefon.....	100,00
<u>Porto.....</u>	<u>50,00</u>
<u>Summe der Kostenersätze an die Sitzgemeinde...</u>	<u>16600,00</u>



Nachweis der liquiden Mittel (Kassenbestand)



ZW	Code	Konto	Bezeichnung	IBAN	Stand 31.12.2024	Einzahlungen 2025	Auszahlungen 2025	Stand 31.12.2025	Auszug Nr.	Datum
2	1151	200002	Barkasse		0,00	2 093,60	2 093,60	0,00	--	31.12.2025
			<b>Bar</b>		<b>0,00</b>	<b>2 093,60</b>	<b>2 093,60</b>	<b>0,00</b>		
1	1151	210001	Volksbank Konto	AT32 4715 0520 2056 0000	4 355,90	21 776,93	23 964,83	2 168,00	0024	31.12.2025
			<b>Bankkonto</b>		<b>4 355,90</b>	<b>21 776,93</b>	<b>23 964,83</b>	<b>2 168,00</b>		
99	1151	906000	Gegenverrechnung		0,00	5 768,57	5 768,57	0,00	-	31.12.2025
			<b>Verrechnung</b>		<b>0,00</b>	<b>5 768,57</b>	<b>5 768,57</b>	<b>0,00</b>		
20	1152	295020	Rücklagensparbuch Standesamt	AT67 4715 0652 0415 1313	2 340,27	0,20	2 340,47	0,00	--	13.11.2025
29502	1152	295021	Rücklagenonlinekonto Standesamt	AT45 4715 0520 1249 1500	0,00	2 444,14	2 036,54	407,60	0002	31.12.2025
			<b>Zahlungsmittelreserve</b>		<b>2 340,27</b>	<b>2 444,34</b>	<b>4 377,01</b>	<b>407,60</b>		
			<b>Gesamtsumme</b>		<b>6 696,17</b>	<b>32 083,44</b>	<b>36 204,01</b>	<b>2 575,60</b>		

		Stand 31.12.2024	Stand 31.12.2025	Veränderung
<b>1151</b>	<b>Kassa, Bankguthaben, Schecks</b>	<b>4 355,90</b>	<b>2 168,00</b>	<b>-2 187,90</b>
<b>1152</b>	<b>Zahlungsmittelreserven</b>	<b>2 340,27</b>	<b>407,60</b>	<b>-1 932,67</b>
	<b>Zahlungsmittelreserven für allgemeine Haushaltsrücklagen</b>	<b>2 340,27</b>	<b>407,60</b>	<b>-1 932,67</b>
	295020 Rücklagensparbuch Standesamt	2 340,27	0,00	-2 340,27
	295021 Rücklagenonlinekonto Standesamt	0,00	407,60	407,60
<b>B.III</b>	<b>Gesamtsumme liquide Mittel</b>	<b>6 696,17</b>	<b>2 575,60</b>	<b>-4 120,57</b>

ZW	Code	Konto	Bezeichnung	IBAN	Stand 31.12.2024	Einzahlungen 2025	Auszahlungen 2025	Stand 31.12.2025	Auszug Nr.	Datum
----	------	-------	-------------	------	---------------------	----------------------	----------------------	---------------------	------------	-------

Der vorliegende Rechnungsabschluss enthält alle im Rechnungszeitraum erfolgten Gebarungen. Er stimmt mit den Belegen und Aufzeichnungen in den Rechnungsbüchern überein. Die ausgewiesenen buchmäßigen Bestände stimmen mit den tatsächlich vorhandenen Bargeldbeständen und Bankbeständen überein.

Der Verbandsobmann

Der Kassenverwalter:

\_\_\_\_\_  
Ing. Johannes Weiß

\_\_\_\_\_  
Michael Haslinger

Der vorliegende Rechnungsabschluss wurde vom Prüfungsausschuss überprüft. Er ist sachlich und rechnerisch richtig.

Der Prüfungsausschuss:

\_\_\_\_\_  
Gerlinde Schwarz

Ergebnishaushalt Gesamt 1. Ebene (Anlage 1a)  
- interne Vergütungen enthalten



MVAG	Mittelverwendungs- und aufbringungsgruppen (1. Ebene)	RA 2025	VA 2025	RA - VA
211	Erträge aus der operativen Verwaltungstätigkeit	1 041,10	400,00	641,10
212	Erträge aus Transfers	21 630,09	21 600,00	30,09
213	Finanzerträge	0,20	0,00	0,20
<b>21</b>	<b>Summe Erträge</b>	<b>22 671,39</b>	<b>22 000,00</b>	<b>671,39</b>
221	Personalaufwand	0,00	600,00	-600,00
222	Sachaufwand	22 629,86	20 500,00	2 129,86
223	Transferaufwand	1 790,29	0,00	1 790,29
224	Finanzaufwand	183,82	200,00	-16,18
<b>22</b>	<b>Summe Aufwendungen</b>	<b>24 603,97</b>	<b>21 300,00</b>	<b>3 303,97</b>
<b>SA0</b>	<b>Saldo (0) Nettoergebnis (21 - 22)</b>	<b>-1 932,58</b>	<b>700,00</b>	<b>-2 632,58</b>
230	Entnahmen von Haushaltsrücklagen	4 376,96	0,00	4 376,96
240	Zuweisungen an Haushaltsrücklagen	2 444,29	0,00	2 444,29
<b>SA01</b>	<b>Saldo (01) Haushaltsrücklagen (230 - 240)</b>	<b>1 932,67</b>	<b>0,00</b>	<b>1 932,67</b>
<b>SA00</b>	<b>Saldo (00) Nettoergebnis nach Haushaltsrücklagen (Saldo 0 + Saldo 01)</b>	<b>0,09</b>	<b>700,00</b>	<b>-699,91</b>



Finanzierungshaushalt Gesamt 1. Ebene (Anlage 1b)  
- interne Vergütungen enthalten



MVAG	Mittelverwendungs- und aufbringungsgruppen (1. Ebene)	RA 2025	VA 2025	RA - VA
<b>OPERATIVE GEBARUNG</b>				
311	Einzahlungen aus operativer Verwaltungstätigkeit	1 041,10	400,00	641,10
312	Einzahlungen aus Transfers	21 630,09	21 600,00	30,09
313	Einzahlungen aus Finanzerträgen	0,20	0,00	0,20
<b>31</b>	<b>Summe Einzahlungen operative Gebarung</b>	<b>22 671,39</b>	<b>22 000,00</b>	<b>671,39</b>
321	Auszahlungen aus Personalaufwand	0,00	600,00	-600,00
322	Auszahlungen aus Sachaufwand	22 629,86	20 500,00	2 129,86
323	Auszahlungen aus Transfers	1 790,29	0,00	1 790,29
324	Auszahlungen aus Finanzaufwand	183,82	200,00	-16,18
<b>32</b>	<b>Summe Auszahlungen operative Gebarung</b>	<b>24 603,97</b>	<b>21 300,00</b>	<b>3 303,97</b>
<b>SA1</b>	<b>Saldo (1) Geldfluss aus der operativen Gebarung (31 – 32)</b>	<b>-1 932,58</b>	<b>700,00</b>	<b>-2 632,58</b>
<b>INVESTIVE GEBARUNG</b>				
331	Einzahlungen aus der Investitionstätigkeit	0,00	0,00	0,00
332	Einzahlungen aus der Rückzahlung von Darlehen sowie gewährten Vorschüssen	0,00	0,00	0,00
333	Einzahlungen aus Kapitaltransfers	0,00	0,00	0,00
<b>33</b>	<b>Summe Einzahlungen investive Gebarung</b>	<b>0,00</b>	<b>0,00</b>	<b>0,00</b>
341	Auszahlungen aus der Investitionstätigkeit	0,00	700,00	-700,00
342	Auszahlungen aus der Gewährung von Darlehen sowie gewährten Vorschüssen	0,00	0,00	0,00
343	Auszahlungen aus Kapitaltransfers	0,00	0,00	0,00
<b>34</b>	<b>Summe Auszahlungen investive Gebarung</b>	<b>0,00</b>	<b>700,00</b>	<b>-700,00</b>
<b>SA2</b>	<b>Saldo (2) Geldfluss aus der investiven Gebarung (33 – 34)</b>	<b>0,00</b>	<b>-700,00</b>	<b>700,00</b>
<b>SA3</b>	<b>Saldo (3) Nettofinanzierungssaldo (Saldo 1 + Saldo 2)</b>	<b>-1 932,58</b>	<b>0,00</b>	<b>-1 932,58</b>

MVAG	Mittelverwendungs- und aufbringungsgruppen (1. Ebene)	RA 2025	VA 2025	RA - VA
<b>FINANZIERUNGSTÄTIGKEIT</b>				
351	Einzahlungen aus der Aufnahme von Finanzschulden	0,00	0,00	0,00
353	Einzahlungen infolge eines Kapitaltausches bei derivativen Finanzinstrumenten mit Grundgeschäft	0,00	0,00	0,00
355	Einzahlungen aus dem Abgang von Finanzinstrumenten	0,00	0,00	0,00
<b>35</b>	<b>Summe Einzahlungen aus der Finanzierungstätigkeit</b>	<b>0,00</b>	<b>0,00</b>	<b>0,00</b>
361	Auszahlungen aus der Tilgung von Finanzschulden	0,00	0,00	0,00
363	Auszahlungen infolge eines Kapitaltausches bei derivativen Finanzinstrumenten mit Grundgeschäft	0,00	0,00	0,00
365	Auszahlungen für den Erwerb von Finanzinstrumenten	0,00	0,00	0,00
<b>36</b>	<b>Summe Auszahlungen aus der Finanzierungstätigkeit</b>	<b>0,00</b>	<b>0,00</b>	<b>0,00</b>
<b>SA4</b>	<b>Saldo (4) Geldfluss aus der Finanzierungstätigkeit (35 – 36)</b>	<b>0,00</b>	<b>0,00</b>	<b>0,00</b>
<b>SA5</b>	<b>Saldo (5) Geldfluss aus der voranschlagswirksamen Gebarung (Saldo 3 + Saldo 4)</b>	<b>-1 932,58</b>	<b>0,00</b>	<b>-1 932,58</b>
411	Einzahlungen aus nicht voranschlagswirksamen Forderungen	6 569,26		
412	Einzahlungen aus nicht voranschlagswirksamen Verbindlichkeiten	2 842,79		
413 <sup>1</sup>	Einzahlungen aus der Aufnahme von zur Kassenstärkung eingegangenen Geldverbindlichkeiten (Barvorlagen)	0,00		
<b>41</b>	<b>Summe Einzahlungen aus der nicht voranschlagswirksamen Gebarung</b>	<b>9 412,05</b>		
421	Auszahlungen aus nicht voranschlagswirksamen Forderungen	6 569,26		
422	Auszahlungen aus nicht voranschlagswirksamen Verbindlichkeiten	5 030,78		
423 <sup>2</sup>	Auszahlungen zur Tilgung von zur Kassenstärkung eingegangenen Geldverbindlichkeiten (Barvorlagen)	0,00		
<b>42</b>	<b>Summe Auszahlungen aus der nicht voranschlagswirksamen Gebarung</b>	<b>11 600,04</b>		
<b>SA6<sup>2</sup></b>	<b>Saldo (6) Geldfluss aus der nicht voranschlagswirksamen Gebarung (41 - 42)</b>	<b>-2 187,99</b>		
<b>SA7<sup>2</sup></b>	<b>Saldo (7) Veränderung an Zahlungsmitteln (Saldo 5 + Saldo 6)</b>	<b>-4 120,57</b>		
<b>Verprobung</b>	<b>Veränderung der Summe der Zahlungsmittel (C - D) - (A - B)</b>	<b>-4 120,57</b>		
<b>A</b>	<b>Anfangsbestand liquide Mittel (115 zum 31.12.2024)</b>	<b>6 696,17</b>		
<b>B</b>	<b>Anfangsbestand kurzfristige Finanzschulden aus überzogenen Konten bei Kreditinstituten (1511/UK 21 zum 31.12.2024)</b>	<b>0,00</b>		
<b>C</b>	<b>Endbestand liquide Mittel (115 zum 31.12.2025)</b>	<b>2 575,60</b>		
<b>D</b>	<b>Endbestand kurzfristige Finanzschulden aus überzogenen Konten bei Kreditinstituten (1511/UK 21 zum 31.12.2025)</b>	<b>0,00</b>		
	*) davon Zahlungsmittelreserven (1152 zum 31.12.2025)	407,60		

1) Die Summen der MVAG 413 und 423 ergeben am Jahresende nur dann null, sofern die zur Kassenstärkung eingegangenen Geldverbindlichkeiten (Barvorlagen) innerhalb desselben Finanzjahres getilgt wurden. Eine Differenz zw. Ein- und Auszahlungen (MVAG 4130 bzw. 4230) kann nur deshalb entstehen, weil eine Tilgung nicht innerhalb desselben Finanzjahres erfolgt ist. Die nicht innerhalb desselben Finanzjahres getilgten Kassenstärker sind als Finanzschulden auf die entsprechenden Konten bzw. Gruppen in der Vermögensrechnung umzubuchen.

2) Der Geldfluss aus der nicht voranschlagswirksamen Gebarung (SA6) und die Veränderung an Zahlungsmitteln (SA7) werden im Rechnungsabschluss in den Detailnachweisen und Bereichsbudgets nicht ausgewiesen, sondern nur auf Ebene des Gesamthaushalts.

Ergebnishaushalt Gesamt 1. und 2. Ebene (Anlage 1a)  
- interne Vergütungen enthalten



MVAG	Mittelverwendungs- und aufbringungsgruppen (1. und 2. Ebene)	RA 2025	VA 2025	RA - VA
<b>211</b>	<b>Erträge aus der operativen Verwaltungstätigkeit</b>	<b>1 041,10</b>	<b>400,00</b>	<b>641,10</b>
2111	Erträge aus eigenen Abgaben	1 041,10	400,00	641,10
2112	Erträge aus Ertragsanteilen	0,00	0,00	0,00
2113	Erträge aus Gebühren	0,00	0,00	0,00
2114	Erträge aus Leistungen	0,00	0,00	0,00
2115	Erträge aus Besitz und wirtschaftlicher Tätigkeit	0,00	0,00	0,00
2116	Erträge aus Veräußerung und sonstige Erträge	0,00	0,00	0,00
2117	Nicht finanzierungswirksame operative Erträge	0,00	0,00	0,00
<b>212</b>	<b>Erträge aus Transfers</b>	<b>21 630,09</b>	<b>21 600,00</b>	<b>30,09</b>
2121	Transferertrag von Trägern des öffentlichen Rechts	21 630,09	21 600,00	30,09
2122	Transferertrag von Beteiligungen	0,00	0,00	0,00
2123	Transferertrag von Unternehmen (mit Finanzunternehmen)	0,00	0,00	0,00
2124	Transferertrag von Haushalten und Organisationen ohne Erwerbscharakter	0,00	0,00	0,00
2125	Transferertrag vom Ausland	0,00	0,00	0,00
2126	Investitions- und Tilgungszuschüsse zwischen Unternehmungen und Betrieben der Gebietskörperschaft und der Gebietskörperschaft	0,00	0,00	0,00
2127	Nicht finanzierungswirksamer Transferertrag	0,00	0,00	0,00
<b>213</b>	<b>Finanzerträge</b>	<b>0,20</b>	<b>0,00</b>	<b>0,20</b>
2131	Erträge aus Zinsen	0,20	0,00	0,20
2132	Erträge aus Zinsen aus derivativen Finanzinstrumenten mit und ohne Grundgeschäft	0,00	0,00	0,00
2133	Erträge aus Gewinnentnahmen von marktbestimmten Betrieben	0,00	0,00	0,00
2134	Sonstige Finanzerträge	0,00	0,00	0,00
2135	Erträge aus Dividenden/Gewinnausschüttungen	0,00	0,00	0,00
2136	Sonstige nicht finanzierungswirksame Finanzerträge	0,00	0,00	0,00
<b>21</b>	<b>Summe Erträge</b>	<b>22 671,39</b>	<b>22 000,00</b>	<b>671,39</b>
<b>221</b>	<b>Personalaufwand</b>	<b>0,00</b>	<b>600,00</b>	<b>-600,00</b>
2211	Personalaufwand (Bezüge, Nebengebühren, Mehrleistungen)	0,00	0,00	0,00
2212	Gesetzlicher und freiwilliger Sozialaufwand	0,00	0,00	0,00
2213	Sonstiger Personalaufwand	0,00	600,00	-600,00
2214	Nicht finanzierungswirksamer Personalaufwand	0,00	0,00	0,00
<b>222</b>	<b>Sachaufwand</b>	<b>22 629,86</b>	<b>20 500,00</b>	<b>2 129,86</b>
2221	Gebrauchs- und Verbrauchsgüter, Handelswaren	368,00	500,00	-132,00
2222	Verwaltungs- und Betriebsaufwand	0,00	0,00	0,00
2223	Leasing- und Mietaufwand	0,00	0,00	0,00
2224	Instandhaltung	0,00	0,00	0,00
2225	Sonstiger Sachaufwand	22 261,86	20 000,00	2 261,86
2226	Nicht finanzierungswirksamer Sachaufwand	0,00	0,00	0,00

MVAG	Mittelverwendungs- und aufbringungsgruppen (1. und 2. Ebene)	RA 2025	VA 2025	RA - VA
<b>223</b>	<b>Transferaufwand</b>	<b>1 790,29</b>	<b>0,00</b>	<b>1 790,29</b>
2231	Transferaufwand an Träger des öffentlichen Rechts	1 790,29	0,00	1 790,29
2232	Transferaufwand an Beteiligungen	0,00	0,00	0,00
2233	Transferaufwand an Unternehmen (mit Finanzunternehmen)	0,00	0,00	0,00
2234	Transferaufwand an Haushalte und Organisationen ohne Erwerbscharakter	0,00	0,00	0,00
2235	Transferaufwand an das Ausland	0,00	0,00	0,00
2236	Investitions- und Tilgungszuschüsse zwischen Unternehmungen und Betrieben der Gebietskörperschaft und der Gebietskörperschaft	0,00	0,00	0,00
2237	Nicht finanzierungswirksamer Transferaufwand	0,00	0,00	0,00
<b>224</b>	<b>Finanzaufwand</b>	<b>183,82</b>	<b>200,00</b>	<b>-16,18</b>
2241	Aufwendungen für Zinsen	0,00	0,00	0,00
2242	Zinsen und sonstige Aufwendungen aus derivativen Finanzinstrumenten mit und ohne Grundgeschäft	0,00	0,00	0,00
2243	Gewinnentnahmen von Unternehmungen und marktbestimmten Betrieben der Gebietskörperschaft (innerhalb der Gebietskörperschaft)	0,00	0,00	0,00
2244	Sonstiger Finanzaufwand	183,82	200,00	-16,18
2245	Nicht finanzierungswirksamer Finanzaufwand	0,00	0,00	0,00
<b>22</b>	<b>Summe Aufwendungen</b>	<b>24 603,97</b>	<b>21 300,00</b>	<b>3 303,97</b>
<b>SA0</b>	<b>Saldo (0) Nettoergebnis (21 - 22)</b>	<b>-1 932,58</b>	<b>700,00</b>	<b>-2 632,58</b>
<b>230</b>	<b>Entnahmen von Haushaltsrücklagen</b>	<b>4 376,96</b>	<b>0,00</b>	<b>4 376,96</b>
2301	Entnahmen von Haushaltsrücklagen	4 376,96	0,00	4 376,96
<b>240</b>	<b>Zuweisungen an Haushaltsrücklagen</b>	<b>2 444,29</b>	<b>0,00</b>	<b>2 444,29</b>
2401	Zuweisungen an Haushaltsrücklagen	2 444,29	0,00	2 444,29
<b>SA01</b>	<b>Saldo (01) Haushaltsrücklagen (230 - 240)</b>	<b>1 932,67</b>	<b>0,00</b>	<b>1 932,67</b>
<b>SA00</b>	<b>Saldo (00) Nettoergebnis nach Haushaltsrücklagen (Saldo 0 + Saldo 01)</b>	<b>0,09</b>	<b>700,00</b>	<b>-699,91</b>

Finanzierungshaushalt Gesamt 1. und 2. Ebene (Anlage 1b)  
- interne Vergütungen enthalten



MVAG	Mittelverwendungs- und aufbringungsgruppen (1. und 2. Ebene)	RA 2025	VA 2025	RA - VA
<b>311</b>	<b>Einzahlungen aus operativer Verwaltungstätigkeit</b>	<b>1 041,10</b>	<b>400,00</b>	<b>641,10</b>
3111	Einzahlungen aus eigenen Abgaben	1 041,10	400,00	641,10
3112	Einzahlungen aus Ertragsanteilen	0,00	0,00	0,00
3113	Einzahlungen aus Gebühren	0,00	0,00	0,00
3114	Einzahlungen aus Leistungen	0,00	0,00	0,00
3115	Einzahlungen aus Besitz und wirtschaftlicher Tätigkeit	0,00	0,00	0,00
3116	Einzahlungen aus Veräußerung von geringwertigen Wirtschaftsgütern (GWG) und sonstige Einzahlungen	0,00	0,00	0,00
<b>312</b>	<b>Einzahlungen aus Transfers</b>	<b>21 630,09</b>	<b>21 600,00</b>	<b>30,09</b>
3121	Transferzahlungen von Trägern des öffentlichen Rechts	21 630,09	21 600,00	30,09
3122	Transferzahlungen von Beteiligungen	0,00	0,00	0,00
3123	Transferzahlungen von Unternehmen (inkl. Finanzunternehmen)	0,00	0,00	0,00
3124	Transferzahlungen von Haushalten und Organisationen ohne Erwerbscharakter	0,00	0,00	0,00
3125	Transferzahlungen vom Ausland	0,00	0,00	0,00
3126	Investitions- und Tilgungszuschüsse zwischen Unternehmungen und Betrieben der Gebietskörperschaft und der Gebietskörperschaft	0,00	0,00	0,00
<b>313</b>	<b>Einzahlungen aus Finanzerträgen</b>	<b>0,20</b>	<b>0,00</b>	<b>0,20</b>
3131	Einzahlungen aus Zinserträgen	0,20	0,00	0,20
3132	Einzahlungen aus Zinsen aus derivativen Finanzinstrumenten mit und ohne Grundgeschäft	0,00	0,00	0,00
3133	Einzahlungen aus Gewinnentnahmen von marktbestimmten Betrieben	0,00	0,00	0,00
3134	Sonstige Einzahlungen aus Finanzerträgen	0,00	0,00	0,00
3135	Einzahlungen aus Dividenden/Gewinnausschüttungen	0,00	0,00	0,00
<b>31</b>	<b>Summe Einzahlungen operative Gebarung</b>	<b>22 671,39</b>	<b>22 000,00</b>	<b>671,39</b>
<b>321</b>	<b>Auszahlungen aus Personalaufwand</b>	<b>0,00</b>	<b>600,00</b>	<b>-600,00</b>
3211	Auszahlungen für Personalaufwand (Bezüge, Nebengebühren, und Mehrleistungsvergütungen)	0,00	0,00	0,00
3212	Auszahlungen für gesetzliche und freiwillige Sozialaufwendungen	0,00	0,00	0,00
3213	Auszahlungen aus sonstigem Personalaufwand	0,00	600,00	-600,00
<b>322</b>	<b>Auszahlungen aus Sachaufwand</b>	<b>22 629,86</b>	<b>20 500,00</b>	<b>2 129,86</b>
3221	Auszahlungen für Gebrauchs- und Verbrauchsgüter, Handelswaren	368,00	500,00	-132,00
3222	Auszahlungen für Verwaltungs- und Betriebsaufwand	0,00	0,00	0,00
3223	Auszahlungen für Leasing- und Mietaufwand	0,00	0,00	0,00
3224	Auszahlungen für Instandhaltung	0,00	0,00	0,00
3225	Sonstige Auszahlungen aus Sachaufwand	22 261,86	20 000,00	2 261,86
3226	Auszahlungen aus der Inanspruchnahme von Haftungen	0,00	0,00	0,00
<b>323</b>	<b>Auszahlungen aus Transfers</b>	<b>1 790,29</b>	<b>0,00</b>	<b>1 790,29</b>
3231	Transferzahlungen an Träger des öffentlichen Rechts	1 790,29	0,00	1 790,29
3232	Transferzahlungen an Beteiligungen	0,00	0,00	0,00

MVAG	Mittelverwendungs- und aufbringungsgruppen (1. und 2. Ebene)	RA 2025	VA 2025	RA - VA
3233	Transferzahlungen an Unternehmen (inkl. Finanzunternehmen)	0,00	0,00	0,00
3234	Transferzahlungen an Haushalte und Organisationen ohne Erwerbscharakter	0,00	0,00	0,00
3235	Transferzahlungen an das Ausland	0,00	0,00	0,00
3236	Investitions- und Tilgungszuschüsse zwischen Unternehmungen und Betrieben der Gebietskörperschaft und der Gebietskörperschaft	0,00	0,00	0,00
<b>324</b>	<b>Auszahlungen aus Finanzaufwand</b>	<b>183,82</b>	<b>200,00</b>	<b>-16,18</b>
3241	Auszahlungen für Zinsen	0,00	0,00	0,00
3242	Auszahlungen für Zinsen aus derivativen Finanzinstrumenten mit und ohne Grundgeschäft	0,00	0,00	0,00
3243	Auszahlungen aus Gewinnentnahmen von marktbestimmten Betrieben	0,00	0,00	0,00
3244	Sonstige Auszahlungen aus Finanzaufwendungen	183,82	200,00	-16,18
<b>32</b>	<b>Summe Auszahlungen operative Gebarung</b>	<b>24 603,97</b>	<b>21 300,00</b>	<b>3 303,97</b>
<b>SA1</b>	<b>Saldo (1) Geldfluss aus der operativen Gebarung (31 – 32)</b>	<b>-1 932,58</b>	<b>700,00</b>	<b>-2 632,58</b>
<b>331</b>	<b>Einzahlungen aus der Investitionstätigkeit</b>	<b>0,00</b>	<b>0,00</b>	<b>0,00</b>
3311	Einzahlungen aus der Veräußerung von immateriellem Vermögen	0,00	0,00	0,00
3312	Einzahlungen aus der Veräußerung von Grundstücken und Grundstückeinrichtungen	0,00	0,00	0,00
3313	Einzahlungen aus der Veräußerung von Gebäuden und Bauten	0,00	0,00	0,00
3314	Einzahlungen aus der Veräußerung von technischen Anlagen, Fahrzeugen und Maschinen	0,00	0,00	0,00
3315	Einzahlungen aus der Veräußerung von Amts-, Betriebs- und Geschäftsausstattung	0,00	0,00	0,00
3316	Einzahlungen aus der Veräußerung von Kulturgütern	0,00	0,00	0,00
3317	Einzahlungen aus der Veräußerung von Beteiligungen	0,00	0,00	0,00
3318	Einzahlungen aus der Veräußerung von kofinanzierten Schutzbauten	0,00	0,00	0,00
<b>332</b>	<b>Einzahlungen aus der Rückzahlung von Darlehen sowie gewährten Vorschüssen</b>	<b>0,00</b>	<b>0,00</b>	<b>0,00</b>
3321	Einzahlungen aus Darlehen an Träger des öffentlichen Rechts	0,00	0,00	0,00
3322	Einzahlungen aus Darlehen an Beteiligungen	0,00	0,00	0,00
3323	Einzahlungen aus Darlehen an Unternehmen und Haushalte	0,00	0,00	0,00
3325	Einzahlungen aus Vorschüssen und Anzahlungen	0,00	0,00	0,00
<b>333</b>	<b>Einzahlungen aus Kapitaltransfers</b>	<b>0,00</b>	<b>0,00</b>	<b>0,00</b>
3331	Kapitaltransferzahlungen von Trägern des öffentlichen Rechts	0,00	0,00	0,00
3332	Kapitaltransferzahlungen von Beteiligungen	0,00	0,00	0,00
3333	Kapitaltransferzahlungen von Unternehmen	0,00	0,00	0,00
3334	Kapitaltransferzahlungen von Haushalten und Organisationen ohne Erwerbscharakter	0,00	0,00	0,00
3335	Kapitaltransferzahlungen vom Ausland	0,00	0,00	0,00
<b>33</b>	<b>Summe Einzahlungen investive Gebarung</b>	<b>0,00</b>	<b>0,00</b>	<b>0,00</b>
<b>341</b>	<b>Auszahlungen aus der Investitionstätigkeit</b>	<b>0,00</b>	<b>700,00</b>	<b>-700,00</b>
3411	Auszahlungen für den Erwerb von immateriellem Vermögen	0,00	0,00	0,00

MVAG	Mittelverwendungs- und aufbringungsgruppen (1. und 2. Ebene)	RA 2025	VA 2025	RA - VA
3412	Auszahlungen für den Erwerb von Grundstücken und Grundstückseinrichtungen	0,00	0,00	0,00
3413	Auszahlungen für den Erwerb von Gebäuden und Bauten	0,00	0,00	0,00
3414	Auszahlungen für den Erwerb von technischen Anlagen, Fahrzeugen und Maschinen	0,00	0,00	0,00
3415	Auszahlungen für den Erwerb von Amts-, Betriebs- und Geschäftsausstattung	0,00	700,00	-700,00
3416	Auszahlungen für den Erwerb von Kulturgütern	0,00	0,00	0,00
3417	Auszahlungen für den Erwerb von Beteiligungen	0,00	0,00	0,00
3418	Auszahlungen für den Erwerb von kofinanzierten Schutzbauten	0,00	0,00	0,00
<b>342</b>	<b>Auszahlungen aus der Gewährung von Darlehen sowie gewährten Vorschüssen</b>	<b>0,00</b>	<b>0,00</b>	<b>0,00</b>
3421	Auszahlungen von Darlehen an Träger des öffentlichen Rechts	0,00	0,00	0,00
3422	Auszahlungen von Darlehen an Beteiligungen	0,00	0,00	0,00
3423	Auszahlungen von Darlehen an Unternehmen und Haushalte	0,00	0,00	0,00
3425	Auszahlungen von Vorschüssen und Anzahlungen	0,00	0,00	0,00
<b>343</b>	<b>Auszahlungen aus Kapitaltransfers</b>	<b>0,00</b>	<b>0,00</b>	<b>0,00</b>
3431	Kapitaltransferzahlungen an Träger des öffentlichen Rechts	0,00	0,00	0,00
3432	Kapitaltransferzahlungen an Beteiligungen	0,00	0,00	0,00
3433	Kapitaltransferzahlungen an Unternehmen (Finanzunternehmen)	0,00	0,00	0,00
3434	Kapitaltransferzahlungen an Haushalte und Organisationen ohne Erwerbscharakter	0,00	0,00	0,00
3435	Kapitaltransferzahlungen an das Ausland	0,00	0,00	0,00
<b>34</b>	<b>Summe Auszahlungen investive Gebarung</b>	<b>0,00</b>	<b>700,00</b>	<b>-700,00</b>
<b>SA2</b>	<b>Saldo (2) Geldfluss aus der investiven Gebarung (33 – 34)</b>	<b>0,00</b>	<b>-700,00</b>	<b>700,00</b>
<b>SA3</b>	<b>Saldo (3) Nettofinanzierungssaldo (Saldo 1 + Saldo 2)</b>	<b>-1 932,58</b>	<b>0,00</b>	<b>-1 932,58</b>
<b>351</b>	<b>Einzahlungen aus der Aufnahme von Finanzschulden</b>	<b>0,00</b>	<b>0,00</b>	<b>0,00</b>
3511	Einzahlungen aus empfangenen Darlehen von öffentlichen Körperschaften und Rechtsträgern	0,00	0,00	0,00
3512	Einzahlungen aus empfangenen Darlehen von Beteiligungen	0,00	0,00	0,00
3513	Einzahlungen aus empfangenen Darlehen von Unternehmen und privaten Haushalten	0,00	0,00	0,00
3514	Einzahlungen aus Finanzschulden (Finanzunternehmen)	0,00	0,00	0,00
3515	Einzahlungen aus Aufnahmen von Leasingverbindlichkeiten	0,00	0,00	0,00
<b>353</b>	<b>Einzahlungen infolge eines Kapitaltausches bei derivativen Finanzinstrumenten mit Grundgeschäft</b>	<b>0,00</b>	<b>0,00</b>	<b>0,00</b>
3530	Einzahlungen infolge eines Kapitaltausches bei derivativen Finanzinstrumenten mit Grundgeschäft	0,00	0,00	0,00
<b>355</b>	<b>Einzahlungen aus dem Abgang von Finanzinstrumenten</b>	<b>0,00</b>	<b>0,00</b>	<b>0,00</b>
3550	Einzahlungen aus dem Abgang von Finanzinstrumenten	0,00	0,00	0,00
<b>35</b>	<b>Summe Einzahlungen aus der Finanzierungstätigkeit</b>	<b>0,00</b>	<b>0,00</b>	<b>0,00</b>

MVAG	Mittelverwendungs- und aufbringungsgruppen (1. und 2. Ebene)	RA 2025	VA 2025	RA - VA
<b>361</b>	<b>Auszahlungen aus der Tilgung von Finanzschulden</b>	<b>0,00</b>	<b>0,00</b>	<b>0,00</b>
3611	Auszahlungen aus empfangenen Darlehen von öffentlichen Körperschaften und Rechtsträgern	0,00	0,00	0,00
3612	Auszahlungen aus empfangenen Darlehen von Beteiligungen	0,00	0,00	0,00
3613	Auszahlungen aus empfangenen Darlehen von Unternehmen und privaten Haushalten	0,00	0,00	0,00
3614	Auszahlungen aus Finanzschulden	0,00	0,00	0,00
3615	Auszahlungen aus Rückzahlungen von Leasingverbindlichkeiten	0,00	0,00	0,00
<b>363</b>	<b>Auszahlungen infolge eines Kapitaltausches bei derivativen Finanzinstrumenten mit Grundgeschäft</b>	<b>0,00</b>	<b>0,00</b>	<b>0,00</b>
3630	Auszahlungen infolge eines Kapitaltausches bei derivativen Finanzinstrumenten mit Grundgeschäft	0,00	0,00	0,00
<b>365</b>	<b>Auszahlungen für den Erwerb von Finanzinstrumenten</b>	<b>0,00</b>	<b>0,00</b>	<b>0,00</b>
3650	Auszahlungen für den Erwerb von Finanzinstrumenten	0,00	0,00	0,00
<b>36</b>	<b>Summe Auszahlungen aus der Finanzierungstätigkeit</b>	<b>0,00</b>	<b>0,00</b>	<b>0,00</b>
<b>SA4</b>	<b>Saldo (4) Geldfluss aus der Finanzierungstätigkeit (35 – 36)</b>	<b>0,00</b>	<b>0,00</b>	<b>0,00</b>
<b>SA5</b>	<b>Saldo (5) Geldfluss aus der voranschlagswirksamen Gebarung (Saldo 3 + Saldo 4)</b>	<b>-1 932,58</b>	<b>0,00</b>	<b>-1 932,58</b>
<b>411</b>	<b>Einzahlungen aus nicht voranschlagswirksamen Forderungen</b>	<b>6 569,26</b>		
4110	Einzahlungen aus nicht voranschlagswirksamen Forderungen	6 569,26		
<b>412</b>	<b>Einzahlungen aus nicht voranschlagswirksamen Verbindlichkeiten</b>	<b>2 842,79</b>		
4120	Einzahlungen aus nicht voranschlagswirksamen Verbindlichkeiten	2 842,79		
<b>413<sup>1</sup></b>	<b>Einzahlungen aus der Aufnahme von zur Kassenstärkung eingegangenen Geldverbindlichkeiten (Barvorlagen)</b>	<b>0,00</b>		
4130 <sup>1</sup>	Einzahlungen aus der Aufnahme von zur Kassenstärkung eingegangenen Geldverbindlichkeiten (Barvorlagen)	0,00		
<b>41</b>	<b>Summe Einzahlungen aus der nicht voranschlagswirksamen Gebarung</b>	<b>9 412,05</b>		
<b>421</b>	<b>Auszahlungen aus nicht voranschlagswirksamen Forderungen</b>	<b>6 569,26</b>		
4210	Auszahlungen aus nicht voranschlagswirksamen Forderungen	6 569,26		
<b>422</b>	<b>Auszahlungen aus nicht voranschlagswirksamen Verbindlichkeiten</b>	<b>5 030,78</b>		
4220	Auszahlungen aus nicht voranschlagswirksamen Verbindlichkeiten	5 030,78		
<b>423<sup>2</sup></b>	<b>Auszahlungen zur Tilgung von zur Kassenstärkung eingegangenen Geldverbindlichkeiten (Barvorlagen)</b>	<b>0,00</b>		
4230 <sup>2</sup>	Auszahlungen zur Tilgung von zur Kassenstärkung eingegangenen Geldverbindlichkeiten (Barvorlagen)	0,00		
<b>42</b>	<b>Summe Auszahlungen aus der nicht voranschlagswirksamen Gebarung</b>	<b>11 600,04</b>		
<b>SA6<sup>2</sup></b>	<b>Saldo (6) Geldfluss aus der nicht voranschlagswirksamen Gebarung (41 - 42)</b>	<b>-2 187,99</b>		
<b>SA7<sup>2</sup></b>	<b>Saldo (7) Veränderung an Zahlungsmitteln (Saldo 5 + Saldo 6)</b>	<b>-4 120,57</b>		

MVAG	Mittelverwendungs- und aufbringungsgruppen (1. und 2. Ebene)	RA 2025	VA 2025	RA - VA
<b>Verprobung</b>	<b>Veränderung der Summe der Zahlungsmittel (C - D) - (A - B)</b>	<b>-4 120,57</b>		
<b>A</b>	<b>Anfangsbestand liquide Mittel (115 zum 31.12.2024)</b>	<b>6 696,17</b>		
<b>B</b>	<b>Anfangsbestand kurzfristige Finanzschulden aus überzogenen Konten bei Kreditinstituten (1511/UK 21 zum 31.12.2024)</b>	<b>0,00</b>		
<b>C</b>	<b>Endbestand liquide Mittel (115 zum 31.12.2025)</b>	<b>2 575,60</b>		
<b>D</b>	<b>Endbestand kurzfristige Finanzschulden aus überzogenen Konten bei Kreditinstituten (1511/UK 21 zum 31.12.2025)</b>	<b>0,00</b>		
	*) davon Zahlungsmittelreserven (1152 zum 31.12.2025)		407,60	

1) Die Summen der MVAG 413 und 423 ergeben am Jahresende nur dann null, sofern die zur Kassenstärkung eingegangenen Geldverbindlichkeiten (Barvorlagen) innerhalb desselben Finanzjahres getilgt wurden. Eine Differenz zw. Ein- und Auszahlungen (MVAG 4130 bzw. 4230) kann nur deshalb entstehen, weil eine Tilgung nicht innerhalb desselben Finanzjahres erfolgt ist. Die nicht innerhalb desselben Finanzjahres getilgten Kassenstärker sind als Finanzschulden auf die entsprechenden Konten bzw. Gruppen in der Vermögensrechnung umzubuchen.

2) Der Geldfluss aus der nicht voranschlagswirksamen Gebarung (SA6) und die Veränderung an Zahlungsmitteln (SA7) werden im Rechnungsabschluss in den Detailnachweisen und Bereichsbudgets nicht ausgewiesen, sondern nur auf Ebene des Gesamthaushalts.



Ergebnishaushalt Bereichsbudget 1. und 2. Ebene (Anlage 1a)



## Vertretungskörper und allgemeine Verwaltung (Gruppe 0)

MVAG	Mittelverwendungs- und aufbringungsgruppen (1. und 2. Ebene)	RA 2025	VA 2025	RA - VA
<b>211</b>	<b>Erträge aus der operativen Verwaltungstätigkeit</b>	<b>1 041,10</b>	<b>400,00</b>	<b>641,10</b>
2111	Erträge aus eigenen Abgaben	1 041,10	400,00	641,10
2112	Erträge aus Ertragsanteilen	0,00	0,00	0,00
2113	Erträge aus Gebühren	0,00	0,00	0,00
2114	Erträge aus Leistungen	0,00	0,00	0,00
2115	Erträge aus Besitz und wirtschaftlicher Tätigkeit	0,00	0,00	0,00
2116	Erträge aus Veräußerung und sonstige Erträge	0,00	0,00	0,00
2117	Nicht finanzierungswirksame operative Erträge	0,00	0,00	0,00
<b>212</b>	<b>Erträge aus Transfers</b>	<b>21 630,09</b>	<b>21 600,00</b>	<b>30,09</b>
2121	Transferertrag von Trägern des öffentlichen Rechts	21 630,09	21 600,00	30,09
2122	Transferertrag von Beteiligungen	0,00	0,00	0,00
2123	Transferertrag von Unternehmen (mit Finanzunternehmen)	0,00	0,00	0,00
2124	Transferertrag von Haushalten und Organisationen ohne Erwerbscharakter	0,00	0,00	0,00
2125	Transferertrag vom Ausland	0,00	0,00	0,00
2126	Investitions- und Tilgungszuschüsse zwischen Unternehmungen und Betrieben der Gebietskörperschaft und der Gebietskörperschaft	0,00	0,00	0,00
2127	Nicht finanzierungswirksamer Transferertrag	0,00	0,00	0,00
<b>213</b>	<b>Finanzerträge</b>	<b>0,20</b>	<b>0,00</b>	<b>0,20</b>
2131	Erträge aus Zinsen	0,20	0,00	0,20
2132	Erträge aus Zinsen aus derivativen Finanzinstrumenten mit und ohne Grundgeschäft	0,00	0,00	0,00
2133	Erträge aus Gewinnentnahmen von marktbestimmten Betrieben	0,00	0,00	0,00
2134	Sonstige Finanzerträge	0,00	0,00	0,00
2135	Erträge aus Dividenden/Gewinnausschüttungen	0,00	0,00	0,00
2136	Sonstige nicht finanzierungswirksame Finanzerträge	0,00	0,00	0,00
<b>21</b>	<b>Summe Erträge</b>	<b>22 671,39</b>	<b>22 000,00</b>	<b>671,39</b>
<b>221</b>	<b>Personalaufwand</b>	<b>0,00</b>	<b>600,00</b>	<b>-600,00</b>
2211	Personalaufwand (Bezüge, Nebengebühren, Mehrleistungen)	0,00	0,00	0,00
2212	Gesetzlicher und freiwilliger Sozialaufwand	0,00	0,00	0,00
2213	Sonstiger Personalaufwand	0,00	600,00	-600,00
2214	Nicht finanzierungswirksamer Personalaufwand	0,00	0,00	0,00
<b>222</b>	<b>Sachaufwand</b>	<b>22 629,86</b>	<b>20 500,00</b>	<b>2 129,86</b>
2221	Gebrauchs- und Verbrauchsgüter, Handelswaren	368,00	500,00	-132,00
2222	Verwaltungs- und Betriebsaufwand	0,00	0,00	0,00
2223	Leasing- und Mietaufwand	0,00	0,00	0,00
2224	Instandhaltung	0,00	0,00	0,00
2225	Sonstiger Sachaufwand	22 261,86	20 000,00	2 261,86
2226	Nicht finanzierungswirksamer Sachaufwand	0,00	0,00	0,00

## Vertretungskörper und allgemeine Verwaltung (Gruppe 0)

MVAG	Mittelverwendungs- und aufbringungsgruppen (1. und 2. Ebene)	RA 2025	VA 2025	RA - VA
<b>223</b>	<b>Transferaufwand</b>	<b>1 790,29</b>	<b>0,00</b>	<b>1 790,29</b>
2231	Transferaufwand an Träger des öffentlichen Rechts	1 790,29	0,00	1 790,29
2232	Transferaufwand an Beteiligungen	0,00	0,00	0,00
2233	Transferaufwand an Unternehmen (mit Finanzunternehmen)	0,00	0,00	0,00
2234	Transferaufwand an Haushalte und Organisationen ohne Erwerbscharakter	0,00	0,00	0,00
2235	Transferaufwand an das Ausland	0,00	0,00	0,00
2236	Investitions- und Tilgungszuschüsse zwischen Unternehmungen und Betrieben der Gebietskörperschaft und der Gebietskörperschaft	0,00	0,00	0,00
2237	Nicht finanzierungswirksamer Transferaufwand	0,00	0,00	0,00
<b>224</b>	<b>Finanzaufwand</b>	<b>0,00</b>	<b>0,00</b>	<b>0,00</b>
2241	Aufwendungen für Zinsen	0,00	0,00	0,00
2242	Zinsen und sonstige Aufwendungen aus derivativen Finanzinstrumenten mit und ohne Grundgeschäft	0,00	0,00	0,00
2243	Gewinnentnahmen von Unternehmungen und marktbestimmten Betrieben der Gebietskörperschaft (innerhalb der Gebietskörperschaft)	0,00	0,00	0,00
2244	Sonstiger Finanzaufwand	0,00	0,00	0,00
2245	Nicht finanzierungswirksamer Finanzaufwand	0,00	0,00	0,00
<b>22</b>	<b>Summe Aufwendungen</b>	<b>24 420,15</b>	<b>21 100,00</b>	<b>3 320,15</b>
<b>SA0</b>	<b>Saldo (0) Nettoergebnis (21 - 22)</b>	<b>-1 748,76</b>	<b>900,00</b>	<b>-2 648,76</b>
<b>230</b>	<b>Entnahmen von Haushaltsrücklagen</b>	<b>4 376,96</b>	<b>0,00</b>	<b>4 376,96</b>
2301	Entnahmen von Haushaltsrücklagen	4 376,96	0,00	4 376,96
<b>240</b>	<b>Zuweisungen an Haushaltsrücklagen</b>	<b>2 444,29</b>	<b>0,00</b>	<b>2 444,29</b>
2401	Zuweisungen an Haushaltsrücklagen	2 444,29	0,00	2 444,29
<b>SA01</b>	<b>Saldo (01) Haushaltsrücklagen (230 - 240)</b>	<b>1 932,67</b>	<b>0,00</b>	<b>1 932,67</b>
<b>SA00</b>	<b>Saldo (00) Nettoergebnis nach Haushaltsrücklagen (Saldo 0 + Saldo 01)</b>	<b>183,91</b>	<b>900,00</b>	<b>-716,09</b>

## Finanzwirtschaft (Gruppe 9)

MVAG	Mittelverwendungs- und aufbringungsgruppen (1. und 2. Ebene)	RA 2025	VA 2025	RA - VA
<b>211</b>	<b>Erträge aus der operativen Verwaltungstätigkeit</b>	<b>0,00</b>	<b>0,00</b>	<b>0,00</b>
2111	Erträge aus eigenen Abgaben	0,00	0,00	0,00
2112	Erträge aus Ertragsanteilen	0,00	0,00	0,00
2113	Erträge aus Gebühren	0,00	0,00	0,00
2114	Erträge aus Leistungen	0,00	0,00	0,00
2115	Erträge aus Besitz und wirtschaftlicher Tätigkeit	0,00	0,00	0,00
2116	Erträge aus Veräußerung und sonstige Erträge	0,00	0,00	0,00
2117	Nicht finanzierungswirksame operative Erträge	0,00	0,00	0,00
<b>212</b>	<b>Erträge aus Transfers</b>	<b>0,00</b>	<b>0,00</b>	<b>0,00</b>
2121	Transferertrag von Trägern des öffentlichen Rechts	0,00	0,00	0,00
2122	Transferertrag von Beteiligungen	0,00	0,00	0,00
2123	Transferertrag von Unternehmen (mit Finanzunternehmen)	0,00	0,00	0,00
2124	Transferertrag von Haushalten und Organisationen ohne Erwerbscharakter	0,00	0,00	0,00
2125	Transferertrag vom Ausland	0,00	0,00	0,00
2126	Investitions- und Tilgungszuschüsse zwischen Unternehmungen und Betrieben der Gebietskörperschaft und der Gebietskörperschaft	0,00	0,00	0,00
2127	Nicht finanzierungswirksamer Transferertrag	0,00	0,00	0,00
<b>213</b>	<b>Finanzerträge</b>	<b>0,00</b>	<b>0,00</b>	<b>0,00</b>
2131	Erträge aus Zinsen	0,00	0,00	0,00
2132	Erträge aus Zinsen aus derivativen Finanzinstrumenten mit und ohne Grundgeschäft	0,00	0,00	0,00
2133	Erträge aus Gewinnentnahmen von marktbestimmten Betrieben	0,00	0,00	0,00
2134	Sonstige Finanzerträge	0,00	0,00	0,00
2135	Erträge aus Dividenden/Gewinnausschüttungen	0,00	0,00	0,00
2136	Sonstige nicht finanzierungswirksame Finanzerträge	0,00	0,00	0,00
<b>21</b>	<b>Summe Erträge</b>	<b>0,00</b>	<b>0,00</b>	<b>0,00</b>
<b>221</b>	<b>Personalaufwand</b>	<b>0,00</b>	<b>0,00</b>	<b>0,00</b>
2211	Personalaufwand (Bezüge, Nebengebühren, Mehrleistungen)	0,00	0,00	0,00
2212	Gesetzlicher und freiwilliger Sozialaufwand	0,00	0,00	0,00
2213	Sonstiger Personalaufwand	0,00	0,00	0,00
2214	Nicht finanzierungswirksamer Personalaufwand	0,00	0,00	0,00
<b>222</b>	<b>Sachaufwand</b>	<b>0,00</b>	<b>0,00</b>	<b>0,00</b>
2221	Gebrauchs- und Verbrauchsgüter, Handelswaren	0,00	0,00	0,00
2222	Verwaltungs- und Betriebsaufwand	0,00	0,00	0,00
2223	Leasing- und Mietaufwand	0,00	0,00	0,00
2224	Instandhaltung	0,00	0,00	0,00
2225	Sonstiger Sachaufwand	0,00	0,00	0,00
2226	Nicht finanzierungswirksamer Sachaufwand	0,00	0,00	0,00

## Finanzwirtschaft (Gruppe 9)

MVAG	Mittelverwendungs- und aufbringungsgruppen (1. und 2. Ebene)	RA 2025	VA 2025	RA - VA
<b>223</b>	<b>Transferaufwand</b>	<b>0,00</b>	<b>0,00</b>	<b>0,00</b>
2231	Transferaufwand an Träger des öffentlichen Rechts	0,00	0,00	0,00
2232	Transferaufwand an Beteiligungen	0,00	0,00	0,00
2233	Transferaufwand an Unternehmen (mit Finanzunternehmen)	0,00	0,00	0,00
2234	Transferaufwand an Haushalte und Organisationen ohne Erwerbscharakter	0,00	0,00	0,00
2235	Transferaufwand an das Ausland	0,00	0,00	0,00
2236	Investitions- und Tilgungszuschüsse zwischen Unternehmungen und Betrieben der Gebietskörperschaft und der Gebietskörperschaft	0,00	0,00	0,00
2237	Nicht finanzierungswirksamer Transferaufwand	0,00	0,00	0,00
<b>224</b>	<b>Finanzaufwand</b>	<b>183,82</b>	<b>200,00</b>	<b>-16,18</b>
2241	Aufwendungen für Zinsen	0,00	0,00	0,00
2242	Zinsen und sonstige Aufwendungen aus derivativen Finanzinstrumenten mit und ohne Grundgeschäft	0,00	0,00	0,00
2243	Gewinnentnahmen von Unternehmungen und marktbestimmten Betrieben der Gebietskörperschaft (innerhalb der Gebietskörperschaft)	0,00	0,00	0,00
2244	Sonstiger Finanzaufwand	183,82	200,00	-16,18
2245	Nicht finanzierungswirksamer Finanzaufwand	0,00	0,00	0,00
<b>22</b>	<b>Summe Aufwendungen</b>	<b>183,82</b>	<b>200,00</b>	<b>-16,18</b>
<b>SA0</b>	<b>Saldo (0) Nettoergebnis (21 - 22)</b>	<b>-183,82</b>	<b>-200,00</b>	<b>16,18</b>
<b>230</b>	<b>Entnahmen von Haushaltsrücklagen</b>	<b>0,00</b>	<b>0,00</b>	<b>0,00</b>
2301	Entnahmen von Haushaltsrücklagen	0,00	0,00	0,00
<b>240</b>	<b>Zuweisungen an Haushaltsrücklagen</b>	<b>0,00</b>	<b>0,00</b>	<b>0,00</b>
2401	Zuweisungen an Haushaltsrücklagen	0,00	0,00	0,00
<b>SA01</b>	<b>Saldo (01) Haushaltsrücklagen (230 - 240)</b>	<b>0,00</b>	<b>0,00</b>	<b>0,00</b>
<b>SA00</b>	<b>Saldo (00) Nettoergebnis nach Haushaltsrücklagen (Saldo 0 + Saldo 01)</b>	<b>-183,82</b>	<b>-200,00</b>	<b>16,18</b>

Finanzierungshaushalt Bereichsbudget 1. und 2. Ebene  
(Anlage 1b)



## Vertretungskörper und allgemeine Verwaltung (Gruppe 0)

MVAG	Mittelverwendungs- und aufbringungsgruppen (1. und 2. Ebene)	RA 2025	VA 2025	RA - VA
<b>311</b>	<b>Einzahlungen aus operativer Verwaltungstätigkeit</b>	<b>1 041,10</b>	<b>400,00</b>	<b>641,10</b>
3111	Einzahlungen aus eigenen Abgaben	1 041,10	400,00	641,10
3112	Einzahlungen aus Ertragsanteilen	0,00	0,00	0,00
3113	Einzahlungen aus Gebühren	0,00	0,00	0,00
3114	Einzahlungen aus Leistungen	0,00	0,00	0,00
3115	Einzahlungen aus Besitz und wirtschaftlicher Tätigkeit	0,00	0,00	0,00
3116	Einzahlungen aus Veräußerung von geringwertigen Wirtschaftsgütern (GWG) und sonstige Einzahlungen	0,00	0,00	0,00
<b>312</b>	<b>Einzahlungen aus Transfers</b>	<b>21 630,09</b>	<b>21 600,00</b>	<b>30,09</b>
3121	Transferzahlungen von Trägern des öffentlichen Rechts	21 630,09	21 600,00	30,09
3122	Transferzahlungen von Beteiligten	0,00	0,00	0,00
3123	Transferzahlungen von Unternehmen (inkl. Finanzunternehmen)	0,00	0,00	0,00
3124	Transferzahlungen von Haushalten und Organisationen ohne Erwerbscharakter	0,00	0,00	0,00
3125	Transferzahlungen vom Ausland	0,00	0,00	0,00
3126	Investitions- und Tilgungszuschüsse zwischen Unternehmungen und Betrieben der Gebietskörperschaft und der Gebietskörperschaft	0,00	0,00	0,00
<b>313</b>	<b>Einzahlungen aus Finanzerträgen</b>	<b>0,20</b>	<b>0,00</b>	<b>0,20</b>
3131	Einzahlungen aus Zinserträgen	0,20	0,00	0,20
3132	Einzahlungen aus Zinsen aus derivativen Finanzinstrumenten mit und ohne Grundgeschäft	0,00	0,00	0,00
3133	Einzahlungen aus Gewinnentnahmen von marktbestimmten Betrieben	0,00	0,00	0,00
3134	Sonstige Einzahlungen aus Finanzerträgen	0,00	0,00	0,00
3135	Einzahlungen aus Dividenden/Gewinnausschüttungen	0,00	0,00	0,00
<b>31</b>	<b>Summe Einzahlungen operative Gebarung</b>	<b>22 671,39</b>	<b>22 000,00</b>	<b>671,39</b>
<b>321</b>	<b>Auszahlungen aus Personalaufwand</b>	<b>0,00</b>	<b>600,00</b>	<b>-600,00</b>
3211	Auszahlungen für Personalaufwand (Bezüge, Nebengebühren, und Mehrleistungsvergütungen)	0,00	0,00	0,00
3212	Auszahlungen für gesetzliche und freiwillige Sozialaufwendungen	0,00	0,00	0,00
3213	Auszahlungen aus sonstigem Personalaufwand	0,00	600,00	-600,00
<b>322</b>	<b>Auszahlungen aus Sachaufwand</b>	<b>22 629,86</b>	<b>20 500,00</b>	<b>2 129,86</b>
3221	Auszahlungen für Verbrauchs- und Verbrauchsgüter, Handelswaren	368,00	500,00	-132,00
3222	Auszahlungen für Verwaltungs- und Betriebsaufwand	0,00	0,00	0,00
3223	Auszahlungen für Leasing- und Mietaufwand	0,00	0,00	0,00
3224	Auszahlungen für Instandhaltung	0,00	0,00	0,00
3225	Sonstige Auszahlungen aus Sachaufwand	22 261,86	20 000,00	2 261,86
3226	Auszahlungen aus der Inanspruchnahme von Haftungen	0,00	0,00	0,00
<b>323</b>	<b>Auszahlungen aus Transfers</b>	<b>1 790,29</b>	<b>0,00</b>	<b>1 790,29</b>
3231	Transferzahlungen an Träger des öffentlichen Rechts	1 790,29	0,00	1 790,29

## Vertretungskörper und allgemeine Verwaltung (Gruppe 0)

MVAG	Mittelverwendungs- und aufbringungsgruppen (1. und 2. Ebene)	RA 2025	VA 2025	RA - VA
3232	Transferzahlungen an Beteiligungen	0,00	0,00	0,00
3233	Transferzahlungen an Unternehmen (inkl. Finanzunternehmen)	0,00	0,00	0,00
3234	Transferzahlungen an Haushalte und Organisationen ohne Erwerbscharakter	0,00	0,00	0,00
3235	Transferzahlungen an das Ausland	0,00	0,00	0,00
3236	Investitions- und Tilgungszuschüsse zwischen Unternehmungen und Betrieben der Gebietskörperschaft und der Gebietskörperschaft	0,00	0,00	0,00
<b>324</b>	<b>Auszahlungen aus Finanzaufwand</b>	<b>0,00</b>	<b>0,00</b>	<b>0,00</b>
3241	Auszahlungen für Zinsen	0,00	0,00	0,00
3242	Auszahlungen für Zinsen aus derivativen Finanzinstrumenten mit und ohne Grundgeschäft	0,00	0,00	0,00
3243	Auszahlungen aus Gewinnentnahmen von marktbestimmten Betrieben	0,00	0,00	0,00
3244	Sonstige Auszahlungen aus Finanzaufwendungen	0,00	0,00	0,00
<b>32</b>	<b>Summe Auszahlungen operative Gebarung</b>	<b>24 420,15</b>	<b>21 100,00</b>	<b>3 320,15</b>
<b>SA1</b>	<b>Saldo (1) Geldfluss aus der operativen Gebarung (31 – 32)</b>	<b>-1 748,76</b>	<b>900,00</b>	<b>-2 648,76</b>
<b>331</b>	<b>Einzahlungen aus der Investitionstätigkeit</b>	<b>0,00</b>	<b>0,00</b>	<b>0,00</b>
3311	Einzahlungen aus der Veräußerung von immateriellem Vermögen	0,00	0,00	0,00
3312	Einzahlungen aus der Veräußerung von Grundstücken und Grundstückeinrichtungen	0,00	0,00	0,00
3313	Einzahlungen aus der Veräußerung von Gebäuden und Bauten	0,00	0,00	0,00
3314	Einzahlungen aus der Veräußerung von technischen Anlagen, Fahrzeugen und Maschinen	0,00	0,00	0,00
3315	Einzahlungen aus der Veräußerung von Amts-, Betriebs- und Geschäftsausstattung	0,00	0,00	0,00
3316	Einzahlungen aus der Veräußerung von Kulturgütern	0,00	0,00	0,00
3317	Einzahlungen aus der Veräußerung von Beteiligungen	0,00	0,00	0,00
3318	Einzahlungen aus der Veräußerung von kofinanzierten Schutzbauten	0,00	0,00	0,00
<b>332</b>	<b>Einzahlungen aus der Rückzahlung von Darlehen sowie gewährten Vorschüssen</b>	<b>0,00</b>	<b>0,00</b>	<b>0,00</b>
3321	Einzahlungen aus Darlehen an Träger des öffentlichen Rechts	0,00	0,00	0,00
3322	Einzahlungen aus Darlehen an Beteiligungen	0,00	0,00	0,00
3323	Einzahlungen aus Darlehen an Unternehmen und Haushalte	0,00	0,00	0,00
3325	Einzahlungen aus Vorschüssen und Anzahlungen	0,00	0,00	0,00
<b>333</b>	<b>Einzahlungen aus Kapitaltransfers</b>	<b>0,00</b>	<b>0,00</b>	<b>0,00</b>
3331	Kapitaltransferzahlungen von Trägern des öffentlichen Rechts	0,00	0,00	0,00
3332	Kapitaltransferzahlungen von Beteiligungen	0,00	0,00	0,00
3333	Kapitaltransferzahlungen von Unternehmen	0,00	0,00	0,00
3334	Kapitaltransferzahlungen von Haushalten und Organisationen ohne Erwerbscharakter	0,00	0,00	0,00
3335	Kapitaltransferzahlungen vom Ausland	0,00	0,00	0,00

## Vertretungskörper und allgemeine Verwaltung (Gruppe 0)

MVAG	Mittelverwendungs- und aufbringungsgruppen (1. und 2. Ebene)	RA 2025	VA 2025	RA - VA
<b>33</b>	<b>Summe Einzahlungen investive Gebarung</b>	<b>0,00</b>	<b>0,00</b>	<b>0,00</b>
<b>341</b>	<b>Auszahlungen aus der Investitionstätigkeit</b>	<b>0,00</b>	<b>700,00</b>	<b>-700,00</b>
3411	Auszahlungen für den Erwerb von immateriellem Vermögen	0,00	0,00	0,00
3412	Auszahlungen für den Erwerb von Grundstücken und Grundstückseinrichtungen	0,00	0,00	0,00
3413	Auszahlungen für den Erwerb von Gebäuden und Bauten	0,00	0,00	0,00
3414	Auszahlungen für den Erwerb von technischen Anlagen, Fahrzeugen und Maschinen	0,00	0,00	0,00
3415	Auszahlungen für den Erwerb von Amts-, Betriebs- und Geschäftsausstattung	0,00	700,00	-700,00
3416	Auszahlungen für den Erwerb von Kulturgütern	0,00	0,00	0,00
3417	Auszahlungen für den Erwerb von Beteiligungen	0,00	0,00	0,00
3418	Auszahlungen für den Erwerb von kofinanzierten Schutzbauten	0,00	0,00	0,00
<b>342</b>	<b>Auszahlungen aus der Gewährung von Darlehen sowie gewährten Vorschüssen</b>	<b>0,00</b>	<b>0,00</b>	<b>0,00</b>
3421	Auszahlungen von Darlehen an Träger des öffentlichen Rechts	0,00	0,00	0,00
3422	Auszahlungen von Darlehen an Beteiligungen	0,00	0,00	0,00
3423	Auszahlungen von Darlehen an Unternehmen und Haushalte	0,00	0,00	0,00
3425	Auszahlungen von Vorschüssen und Anzahlungen	0,00	0,00	0,00
<b>343</b>	<b>Auszahlungen aus Kapitaltransfers</b>	<b>0,00</b>	<b>0,00</b>	<b>0,00</b>
3431	Kapitaltransferzahlungen an Träger des öffentlichen Rechts	0,00	0,00	0,00
3432	Kapitaltransferzahlungen an Beteiligungen	0,00	0,00	0,00
3433	Kapitaltransferzahlungen an Unternehmen (Finanzunternehmen)	0,00	0,00	0,00
3434	Kapitaltransferzahlungen an Haushalte und Organisationen ohne Erwerbscharakter	0,00	0,00	0,00
3435	Kapitaltransferzahlungen an das Ausland	0,00	0,00	0,00
<b>34</b>	<b>Summe Auszahlungen investive Gebarung</b>	<b>0,00</b>	<b>700,00</b>	<b>-700,00</b>
<b>SA2</b>	<b>Saldo (2) Geldfluss aus der investiven Gebarung (33 – 34)</b>	<b>0,00</b>	<b>-700,00</b>	<b>700,00</b>
<b>SA3</b>	<b>Saldo (3) Nettofinanzierungssaldo (Saldo 1 + Saldo 2)</b>	<b>-1 748,76</b>	<b>200,00</b>	<b>-1 948,76</b>
<b>351</b>	<b>Einzahlungen aus der Aufnahme von Finanzschulden</b>	<b>0,00</b>	<b>0,00</b>	<b>0,00</b>
3511	Einzahlungen aus empfangenen Darlehen von öffentlichen Körperschaften und Rechtsträgern	0,00	0,00	0,00
3512	Einzahlungen aus empfangenen Darlehen von Beteiligungen	0,00	0,00	0,00
3513	Einzahlungen aus empfangenen Darlehen von Unternehmen und privaten Haushalten	0,00	0,00	0,00
3514	Einzahlungen aus Finanzschulden (Finanzunternehmen)	0,00	0,00	0,00
3515	Einzahlungen aus Aufnahmen von Leasingverbindlichkeiten	0,00	0,00	0,00
<b>353</b>	<b>Einzahlungen infolge eines Kapitaltausches bei derivativen Finanzinstrumenten mit Grundgeschäft</b>	<b>0,00</b>	<b>0,00</b>	<b>0,00</b>
3530	Einzahlungen infolge eines Kapitaltausches bei derivativen Finanzinstrumenten mit Grundgeschäft	0,00	0,00	0,00

## Vertretungskörper und allgemeine Verwaltung (Gruppe 0)

MVAG	Mittelverwendungs- und aufbringungsgruppen (1. und 2. Ebene)	RA 2025	VA 2025	RA - VA
<b>355</b>	<b>Einzahlungen aus dem Abgang von Finanzinstrumenten</b>	<b>0,00</b>	<b>0,00</b>	<b>0,00</b>
3550	Einzahlungen aus dem Abgang von Finanzinstrumenten	0,00	0,00	0,00
<b>35</b>	<b>Summe Einzahlungen aus der Finanzierungstätigkeit</b>	<b>0,00</b>	<b>0,00</b>	<b>0,00</b>
<b>361</b>	<b>Auszahlungen aus der Tilgung von Finanzschulden</b>	<b>0,00</b>	<b>0,00</b>	<b>0,00</b>
3611	Auszahlungen aus empfangenen Darlehen von öffentlichen Körperschaften und Rechtsträgern	0,00	0,00	0,00
3612	Auszahlungen aus empfangenen Darlehen von Beteiligungen	0,00	0,00	0,00
3613	Auszahlungen aus empfangenen Darlehen von Unternehmen und privaten Haushalten	0,00	0,00	0,00
3614	Auszahlungen aus Finanzschulden	0,00	0,00	0,00
3615	Auszahlungen aus Rückzahlungen von Leasingverbindlichkeiten	0,00	0,00	0,00
<b>363</b>	<b>Auszahlungen infolge eines Kapitaltausches bei derivativen Finanzinstrumenten mit Grundgeschäft</b>	<b>0,00</b>	<b>0,00</b>	<b>0,00</b>
3630	Auszahlungen infolge eines Kapitaltausches bei derivativen Finanzinstrumenten mit Grundgeschäft	0,00	0,00	0,00
<b>365</b>	<b>Auszahlungen für den Erwerb von Finanzinstrumenten</b>	<b>0,00</b>	<b>0,00</b>	<b>0,00</b>
3650	Auszahlungen für den Erwerb von Finanzinstrumenten	0,00	0,00	0,00
<b>36</b>	<b>Summe Auszahlungen aus der Finanzierungstätigkeit</b>	<b>0,00</b>	<b>0,00</b>	<b>0,00</b>
<b>SA4</b>	<b>Saldo (4) Geldfluss aus der Finanzierungstätigkeit (35 – 36)</b>	<b>0,00</b>	<b>0,00</b>	<b>0,00</b>
<b>SA5</b>	<b>Saldo (5) Geldfluss aus der voranschlagswirksamen Gebarung (Saldo 3 + Saldo 4)</b>	<b>-1 748,76</b>	<b>200,00</b>	<b>-1 948,76</b>

## Finanzwirtschaft (Gruppe 9)

MVAG	Mittelverwendungs- und aufbringungsgruppen (1. und 2. Ebene)	RA 2025	VA 2025	RA - VA
<b>311</b>	<b>Einzahlungen aus operativer Verwaltungstätigkeit</b>	<b>0,00</b>	<b>0,00</b>	<b>0,00</b>
3111	Einzahlungen aus eigenen Abgaben	0,00	0,00	0,00
3112	Einzahlungen aus Ertragsanteilen	0,00	0,00	0,00
3113	Einzahlungen aus Gebühren	0,00	0,00	0,00
3114	Einzahlungen aus Leistungen	0,00	0,00	0,00
3115	Einzahlungen aus Besitz und wirtschaftlicher Tätigkeit	0,00	0,00	0,00
3116	Einzahlungen aus Veräußerung von geringwertigen Wirtschaftsgütern (GWG) und sonstige Einzahlungen	0,00	0,00	0,00
<b>312</b>	<b>Einzahlungen aus Transfers</b>	<b>0,00</b>	<b>0,00</b>	<b>0,00</b>
3121	Transferzahlungen von Trägern des öffentlichen Rechts	0,00	0,00	0,00
3122	Transferzahlungen von Beteiligten	0,00	0,00	0,00
3123	Transferzahlungen von Unternehmen (inkl. Finanzunternehmen)	0,00	0,00	0,00
3124	Transferzahlungen von Haushalten und Organisationen ohne Erwerbscharakter	0,00	0,00	0,00
3125	Transferzahlungen vom Ausland	0,00	0,00	0,00
3126	Investitions- und Tilgungszuschüsse zwischen Unternehmungen und Betrieben der Gebietskörperschaft und der Gebietskörperschaft	0,00	0,00	0,00
<b>313</b>	<b>Einzahlungen aus Finanzerträgen</b>	<b>0,00</b>	<b>0,00</b>	<b>0,00</b>
3131	Einzahlungen aus Zinserträgen	0,00	0,00	0,00
3132	Einzahlungen aus Zinsen aus derivativen Finanzinstrumenten mit und ohne Grundgeschäft	0,00	0,00	0,00
3133	Einzahlungen aus Gewinnentnahmen von marktbestimmten Betrieben	0,00	0,00	0,00
3134	Sonstige Einzahlungen aus Finanzerträgen	0,00	0,00	0,00
3135	Einzahlungen aus Dividenden/Gewinnausschüttungen	0,00	0,00	0,00
<b>31</b>	<b>Summe Einzahlungen operative Gebarung</b>	<b>0,00</b>	<b>0,00</b>	<b>0,00</b>
<b>321</b>	<b>Auszahlungen aus Personalaufwand</b>	<b>0,00</b>	<b>0,00</b>	<b>0,00</b>
3211	Auszahlungen für Personalaufwand (Bezüge, Nebengebühren, und Mehrleistungsvergütungen)	0,00	0,00	0,00
3212	Auszahlungen für gesetzliche und freiwillige Sozialaufwendungen	0,00	0,00	0,00
3213	Auszahlungen aus sonstigem Personalaufwand	0,00	0,00	0,00
<b>322</b>	<b>Auszahlungen aus Sachaufwand</b>	<b>0,00</b>	<b>0,00</b>	<b>0,00</b>
3221	Auszahlungen für Gebrauchs- und Verbrauchsgüter, Handelswaren	0,00	0,00	0,00
3222	Auszahlungen für Verwaltungs- und Betriebsaufwand	0,00	0,00	0,00
3223	Auszahlungen für Leasing- und Mietaufwand	0,00	0,00	0,00
3224	Auszahlungen für Instandhaltung	0,00	0,00	0,00
3225	Sonstige Auszahlungen aus Sachaufwand	0,00	0,00	0,00
3226	Auszahlungen aus der Inanspruchnahme von Haftungen	0,00	0,00	0,00
<b>323</b>	<b>Auszahlungen aus Transfers</b>	<b>0,00</b>	<b>0,00</b>	<b>0,00</b>
3231	Transferzahlungen an Träger des öffentlichen Rechts	0,00	0,00	0,00

## Finanzwirtschaft (Gruppe 9)

MVAG	Mittelverwendungs- und aufbringungsgruppen (1. und 2. Ebene)	RA 2025	VA 2025	RA - VA
3232	Transferzahlungen an Beteiligungen	0,00	0,00	0,00
3233	Transferzahlungen an Unternehmen (inkl. Finanzunternehmen)	0,00	0,00	0,00
3234	Transferzahlungen an Haushalte und Organisationen ohne Erwerbscharakter	0,00	0,00	0,00
3235	Transferzahlungen an das Ausland	0,00	0,00	0,00
3236	Investitions- und Tilgungszuschüsse zwischen Unternehmungen und Betrieben der Gebietskörperschaft und der Gebietskörperschaft	0,00	0,00	0,00
<b>324</b>	<b>Auszahlungen aus Finanzaufwand</b>	<b>183,82</b>	<b>200,00</b>	<b>-16,18</b>
3241	Auszahlungen für Zinsen	0,00	0,00	0,00
3242	Auszahlungen für Zinsen aus derivativen Finanzinstrumenten mit und ohne Grundgeschäft	0,00	0,00	0,00
3243	Auszahlungen aus Gewinnentnahmen von marktbestimmten Betrieben	0,00	0,00	0,00
3244	Sonstige Auszahlungen aus Finanzaufwendungen	183,82	200,00	-16,18
<b>32</b>	<b>Summe Auszahlungen operative Gebarung</b>	<b>183,82</b>	<b>200,00</b>	<b>-16,18</b>
<b>SA1</b>	<b>Saldo (1) Geldfluss aus der operativen Gebarung (31 – 32)</b>	<b>-183,82</b>	<b>-200,00</b>	<b>16,18</b>
<b>331</b>	<b>Einzahlungen aus der Investitionstätigkeit</b>	<b>0,00</b>	<b>0,00</b>	<b>0,00</b>
3311	Einzahlungen aus der Veräußerung von immateriellem Vermögen	0,00	0,00	0,00
3312	Einzahlungen aus der Veräußerung von Grundstücken und Grundstückeinrichtungen	0,00	0,00	0,00
3313	Einzahlungen aus der Veräußerung von Gebäuden und Bauten	0,00	0,00	0,00
3314	Einzahlungen aus der Veräußerung von technischen Anlagen, Fahrzeugen und Maschinen	0,00	0,00	0,00
3315	Einzahlungen aus der Veräußerung von Amts-, Betriebs- und Geschäftsausstattung	0,00	0,00	0,00
3316	Einzahlungen aus der Veräußerung von Kulturgütern	0,00	0,00	0,00
3317	Einzahlungen aus der Veräußerung von Beteiligungen	0,00	0,00	0,00
3318	Einzahlungen aus der Veräußerung von kofinanzierten Schutzbauten	0,00	0,00	0,00
<b>332</b>	<b>Einzahlungen aus der Rückzahlung von Darlehen sowie gewährten Vorschüssen</b>	<b>0,00</b>	<b>0,00</b>	<b>0,00</b>
3321	Einzahlungen aus Darlehen an Träger des öffentlichen Rechts	0,00	0,00	0,00
3322	Einzahlungen aus Darlehen an Beteiligungen	0,00	0,00	0,00
3323	Einzahlungen aus Darlehen an Unternehmen und Haushalte	0,00	0,00	0,00
3325	Einzahlungen aus Vorschüssen und Anzahlungen	0,00	0,00	0,00
<b>333</b>	<b>Einzahlungen aus Kapitaltransfers</b>	<b>0,00</b>	<b>0,00</b>	<b>0,00</b>
3331	Kapitaltransferzahlungen von Trägern des öffentlichen Rechts	0,00	0,00	0,00
3332	Kapitaltransferzahlungen von Beteiligungen	0,00	0,00	0,00
3333	Kapitaltransferzahlungen von Unternehmen	0,00	0,00	0,00
3334	Kapitaltransferzahlungen von Haushalten und Organisationen ohne Erwerbscharakter	0,00	0,00	0,00
3335	Kapitaltransferzahlungen vom Ausland	0,00	0,00	0,00

## Finanzwirtschaft (Gruppe 9)

MVAG	Mittelverwendungs- und aufbringungsgruppen (1. und 2. Ebene)	RA 2025	VA 2025	RA - VA
<b>33</b>	<b>Summe Einzahlungen investive Gebarung</b>	<b>0,00</b>	<b>0,00</b>	<b>0,00</b>
<b>341</b>	<b>Auszahlungen aus der Investitionstätigkeit</b>	<b>0,00</b>	<b>0,00</b>	<b>0,00</b>
3411	Auszahlungen für den Erwerb von immateriellem Vermögen	0,00	0,00	0,00
3412	Auszahlungen für den Erwerb von Grundstücken und Grundstückseinrichtungen	0,00	0,00	0,00
3413	Auszahlungen für den Erwerb von Gebäuden und Bauten	0,00	0,00	0,00
3414	Auszahlungen für den Erwerb von technischen Anlagen, Fahrzeugen und Maschinen	0,00	0,00	0,00
3415	Auszahlungen für den Erwerb von Amts-, Betriebs- und Geschäftsausstattung	0,00	0,00	0,00
3416	Auszahlungen für den Erwerb von Kulturgütern	0,00	0,00	0,00
3417	Auszahlungen für den Erwerb von Beteiligungen	0,00	0,00	0,00
3418	Auszahlungen für den Erwerb von kofinanzierten Schutzbauten	0,00	0,00	0,00
<b>342</b>	<b>Auszahlungen aus der Gewährung von Darlehen sowie gewährten Vorschüssen</b>	<b>0,00</b>	<b>0,00</b>	<b>0,00</b>
3421	Auszahlungen von Darlehen an Träger des öffentlichen Rechts	0,00	0,00	0,00
3422	Auszahlungen von Darlehen an Beteiligungen	0,00	0,00	0,00
3423	Auszahlungen von Darlehen an Unternehmen und Haushalte	0,00	0,00	0,00
3425	Auszahlungen von Vorschüssen und Anzahlungen	0,00	0,00	0,00
<b>343</b>	<b>Auszahlungen aus Kapitaltransfers</b>	<b>0,00</b>	<b>0,00</b>	<b>0,00</b>
3431	Kapitaltransferzahlungen an Träger des öffentlichen Rechts	0,00	0,00	0,00
3432	Kapitaltransferzahlungen an Beteiligungen	0,00	0,00	0,00
3433	Kapitaltransferzahlungen an Unternehmen (Finanzunternehmen)	0,00	0,00	0,00
3434	Kapitaltransferzahlungen an Haushalte und Organisationen ohne Erwerbscharakter	0,00	0,00	0,00
3435	Kapitaltransferzahlungen an das Ausland	0,00	0,00	0,00
<b>34</b>	<b>Summe Auszahlungen investive Gebarung</b>	<b>0,00</b>	<b>0,00</b>	<b>0,00</b>
<b>SA2</b>	<b>Saldo (2) Geldfluss aus der investiven Gebarung (33 – 34)</b>	<b>0,00</b>	<b>0,00</b>	<b>0,00</b>
<b>SA3</b>	<b>Saldo (3) Nettofinanzierungssaldo (Saldo 1 + Saldo 2)</b>	<b>-183,82</b>	<b>-200,00</b>	<b>16,18</b>
<b>351</b>	<b>Einzahlungen aus der Aufnahme von Finanzschulden</b>	<b>0,00</b>	<b>0,00</b>	<b>0,00</b>
3511	Einzahlungen aus empfangenen Darlehen von öffentlichen Körperschaften und Rechtsträgern	0,00	0,00	0,00
3512	Einzahlungen aus empfangenen Darlehen von Beteiligungen	0,00	0,00	0,00
3513	Einzahlungen aus empfangenen Darlehen von Unternehmen und privaten Haushalten	0,00	0,00	0,00
3514	Einzahlungen aus Finanzschulden (Finanzunternehmen)	0,00	0,00	0,00
3515	Einzahlungen aus Aufnahmen von Leasingverbindlichkeiten	0,00	0,00	0,00
<b>353</b>	<b>Einzahlungen infolge eines Kapitaltausches bei derivativen Finanzinstrumenten mit Grundgeschäft</b>	<b>0,00</b>	<b>0,00</b>	<b>0,00</b>
3530	Einzahlungen infolge eines Kapitaltausches bei derivativen Finanzinstrumenten mit Grundgeschäft	0,00	0,00	0,00

## Finanzwirtschaft (Gruppe 9)

MVAG	Mittelverwendungs- und aufbringungsgruppen (1. und 2. Ebene)	RA 2025	VA 2025	RA - VA
<b>355</b>	<b>Einzahlungen aus dem Abgang von Finanzinstrumenten</b>	<b>0,00</b>	<b>0,00</b>	<b>0,00</b>
3550	Einzahlungen aus dem Abgang von Finanzinstrumenten	0,00	0,00	0,00
<b>35</b>	<b>Summe Einzahlungen aus der Finanzierungstätigkeit</b>	<b>0,00</b>	<b>0,00</b>	<b>0,00</b>
<b>361</b>	<b>Auszahlungen aus der Tilgung von Finanzschulden</b>	<b>0,00</b>	<b>0,00</b>	<b>0,00</b>
3611	Auszahlungen aus empfangenen Darlehen von öffentlichen Körperschaften und Rechtsträgern	0,00	0,00	0,00
3612	Auszahlungen aus empfangenen Darlehen von Beteiligungen	0,00	0,00	0,00
3613	Auszahlungen aus empfangenen Darlehen von Unternehmen und privaten Haushalten	0,00	0,00	0,00
3614	Auszahlungen aus Finanzschulden	0,00	0,00	0,00
3615	Auszahlungen aus Rückzahlungen von Leasingverbindlichkeiten	0,00	0,00	0,00
<b>363</b>	<b>Auszahlungen infolge eines Kapitaltausches bei derivativen Finanzinstrumenten mit Grundgeschäft</b>	<b>0,00</b>	<b>0,00</b>	<b>0,00</b>
3630	Auszahlungen infolge eines Kapitaltausches bei derivativen Finanzinstrumenten mit Grundgeschäft	0,00	0,00	0,00
<b>365</b>	<b>Auszahlungen für den Erwerb von Finanzinstrumenten</b>	<b>0,00</b>	<b>0,00</b>	<b>0,00</b>
3650	Auszahlungen für den Erwerb von Finanzinstrumenten	0,00	0,00	0,00
<b>36</b>	<b>Summe Auszahlungen aus der Finanzierungstätigkeit</b>	<b>0,00</b>	<b>0,00</b>	<b>0,00</b>
<b>SA4</b>	<b>Saldo (4) Geldfluss aus der Finanzierungstätigkeit (35 – 36)</b>	<b>0,00</b>	<b>0,00</b>	<b>0,00</b>
<b>SA5</b>	<b>Saldo (5) Geldfluss aus der voranschlagswirksamen Gebarung (Saldo 3 + Saldo 4)</b>	<b>-183,82</b>	<b>-200,00</b>	<b>16,18</b>

Vermögenshaushalt (Anlage 1c)



AKTIVA		Code	Endbestand 31.12.2024	Endbestand 31.12.2025	Veränderung
<b>A</b>	<b>Langfristiges Vermögen</b>	<b>10</b>	<b>0,00</b>	<b>0,00</b>	<b>0,00</b>
<b>A.I</b>	<b>Immaterielle Vermögenswerte</b>	<b>101</b>	<b>0,00</b>	<b>0,00</b>	<b>0,00</b>
A.I.1	Immaterielle Vermögenswerte	1010	0,00	0,00	0,00
<b>A.II</b>	<b>Sachanlagen</b>	<b>102</b>	<b>0,00</b>	<b>0,00</b>	<b>0,00</b>
A.II.1	Grundstücke, Grundstückseinrichtungen und Infrastruktur	1021	0,00	0,00	0,00
A.II.2	Gebäude und Bauten	1022	0,00	0,00	0,00
A.II.3	Wasser- und Abwasserbauten und -anlagen	1023	0,00	0,00	0,00
A.II.4	Sonderanlagen	1024	0,00	0,00	0,00
A.II.5	Technische Anlagen, Fahrzeuge und Maschinen	1025	0,00	0,00	0,00
A.II.6	Amts-, Betriebs- und Geschäftsausstattung	1026	0,00	0,00	0,00
A.II.7	Kulturgüter	1027	0,00	0,00	0,00
A.II.8	Geleistete Anzahlungen für Anlagen und Anlagen in Bau	1028	0,00	0,00	0,00
A.II.9	Kofinanzierte Schutzbauten	1029	0,00	0,00	0,00
<b>A.III</b>	<b>Aktive Finanzinstrumente/Langfristiges Finanzvermögen</b>	<b>103</b>	<b>0,00</b>	<b>0,00</b>	<b>0,00</b>
A.III.1	Bis zur Endfälligkeit gehaltene Finanzinstrumente	1031	0,00	0,00	0,00
A.III.2	Zur Veräußerung verfügbare Finanzinstrumente	1032	0,00	0,00	0,00
A.III.3	Partizipations- und Hybridkapital	1033	0,00	0,00	0,00
A.III.4	Derivative Finanzinstrumente ohne Grundgeschäft	1034	0,00	0,00	0,00
<b>A.IV</b>	<b>Beteiligungen</b>	<b>104</b>	<b>0,00</b>	<b>0,00</b>	<b>0,00</b>
A.IV.1	Beteiligungen an verbundenen Unternehmen	1041	0,00	0,00	0,00
A.IV.2	Beteiligungen an assoziierten Unternehmen	1042	0,00	0,00	0,00
A.IV.3	Sonstige Beteiligungen	1043	0,00	0,00	0,00
A.IV.4	Verwaltete Einrichtungen, die der Kontrolle unterliegen	1044	0,00	0,00	0,00
<b>A.V</b>	<b>Langfristige Forderungen</b>	<b>106</b>	<b>0,00</b>	<b>0,00</b>	<b>0,00</b>
A.V.1	Langfristige Forderungen aus Lieferungen und Leistungen	1061	0,00	0,00	0,00
A.V.2	Langfristige Forderungen aus gewährten Darlehen	1062	0,00	0,00	0,00
A.V.3	Sonstige langfristige Forderungen	1063	0,00	0,00	0,00

AKTIVA		Code	Endbestand 31.12.2024	Endbestand 31.12.2025	Veränderung
<b>B</b>	<b>Kurzfristiges Vermögen</b>	<b>11</b>	<b>6 696,17</b>	<b>2 575,60</b>	<b>-4 120,57</b>
<b>B.I</b>	<b>Kurzfristige Forderungen</b>	<b>113</b>	<b>0,00</b>	<b>0,00</b>	<b>0,00</b>
B.I.1	Kurzfristige Forderungen aus Lieferungen und Leistungen	1131	0,00	0,00	0,00
B.I.2	Kurzfristige Forderungen aus Abgaben	1132	0,00	0,00	0,00
B.I.3	Sonstige kurzfristige Forderungen	1133	0,00	0,00	0,00
B.I.4	Sonstige kurzfristige Forderungen (nicht voranschlagswirksame Gebarung)	1134	0,00	0,00	0,00
<b>B.II</b>	<b>Vorräte</b>	<b>114</b>	<b>0,00</b>	<b>0,00</b>	<b>0,00</b>
B.II.1	Vorräte	1141	0,00	0,00	0,00
B.II.2	Gegebene Anzahlungen auf Vorräte	1142	0,00	0,00	0,00
<b>B.III</b>	<b>Liquide Mittel</b>	<b>115</b>	<b>6 696,17</b>	<b>2 575,60</b>	<b>-4 120,57</b>
B.III.1	Kassa, Bankguthaben, Schecks	1151	4 355,90	2 168,00	-2 187,90
B.III.2	Zahlungsmittelreserven	1152	2 340,27	407,60	-1 932,67
<b>B.IV</b>	<b>Aktive Finanzinstrumente/Kurzfristiges Finanzvermögen</b>	<b>116</b>	<b>0,00</b>	<b>0,00</b>	<b>0,00</b>
B.IV.1	Aktive Finanzinstrumente/Kurzfristiges Finanzvermögen	1160	0,00	0,00	0,00
<b>B.V</b>	<b>Aktive Rechnungsabgrenzung</b>	<b>117</b>	<b>0,00</b>	<b>0,00</b>	<b>0,00</b>
B.V.1	Aktive Rechnungsabgrenzung	1170	0,00	0,00	0,00
<b>Summe Aktiva (10 + 11)</b>			<b>6 696,17</b>	<b>2 575,60</b>	<b>-4 120,57</b>

PASSIVA		Code	Endbestand 31.12.2024	Endbestand 31.12.2025	Veränderung
<b>C</b>	<b>Nettovermögen (Ausgleichsposten)</b>	<b>12</b>	<b>2 717,98</b>	<b>785,40</b>	<b>-1 932,58</b>
<b>C.I</b>	<b>Saldo der Eröffnungsbilanz</b>	<b>121</b>	<b>377,80</b>	<b>377,80</b>	<b>0,00</b>
C.I.1	Saldo der Eröffnungsbilanz	1210	377,80	377,80	0,00
<b>C.II</b>	<b>Kumuliertes Nettoergebnis</b>	<b>122</b>	<b>-0,09</b>	<b>0,00</b>	<b>0,09</b>
C.II.1	Kumuliertes Nettoergebnis	1220	-0,09	0,00	0,09
<b>C.III</b>	<b>Haushaltsrücklagen</b>	<b>123</b>	<b>2 340,27</b>	<b>407,60</b>	<b>-1 932,67</b>
C.III.1	Haushaltsrücklagen	1230	2 340,27	407,60	-1 932,67
<b>C.IV</b>	<b>Neubewertungsrücklagen</b>	<b>124</b>	<b>0,00</b>	<b>0,00</b>	<b>0,00</b>
C.IV.1	Neubewertungsrücklagen	1240	0,00	0,00	0,00
<b>C.V</b>	<b>Fremdwährungsumrechnungsrücklagen</b>	<b>125</b>	<b>0,00</b>	<b>0,00</b>	<b>0,00</b>
C.V.1	Fremdwährungsumrechnungsrücklagen	1250	0,00	0,00	0,00
<b>D</b>	<b>Sonderposten Investitionszuschüsse (Kapitaltransfers)</b>	<b>13</b>	<b>0,00</b>	<b>0,00</b>	<b>0,00</b>
<b>D.I</b>	<b>Investitionszuschüsse</b>	<b>131</b>	<b>0,00</b>	<b>0,00</b>	<b>0,00</b>
D.I.1	Investitionszuschüsse von Trägern öffentlichen Rechts	1311	0,00	0,00	0,00
D.I.2	Investitionszuschüsse von Beteiligungen	1312	0,00	0,00	0,00
D.I.3	Investitionszuschüsse von Übrigen	1313	0,00	0,00	0,00
<b>E</b>	<b>Langfristige Fremdmittel</b>	<b>14</b>	<b>0,00</b>	<b>0,00</b>	<b>0,00</b>
<b>E.I</b>	<b>Langfristige Finanzschulden, netto</b>	<b>141</b>	<b>0,00</b>	<b>0,00</b>	<b>0,00</b>
E.I.1	Langfristige Finanzschulden	1411	0,00	0,00	0,00
E.I.2	Langfristige Forderungen aus derivativen Finanzinstrumenten mit Grundgeschäft	1412	0,00	0,00	0,00
E.I.3	Langfristige Verbindlichkeiten aus derivativen Finanzinstrumenten mit Grundgeschäft	1413	0,00	0,00	0,00
<b>E.II</b>	<b>Langfristige Verbindlichkeiten</b>	<b>142</b>	<b>0,00</b>	<b>0,00</b>	<b>0,00</b>
E.II.1	Langfristige Verbindlichkeiten aus Lieferungen und Leistungen	1421	0,00	0,00	0,00
E.II.2	Leasingverbindlichkeiten	1422	0,00	0,00	0,00
E.II.3	Sonstige langfristige Verbindlichkeiten	1423	0,00	0,00	0,00

PASSIVA		Code	Endbestand 31.12.2024	Endbestand 31.12.2025	Veränderung
<b>E.III</b>	<b>Langfristige Rückstellungen</b>	<b>143</b>	<b>0,00</b>	<b>0,00</b>	<b>0,00</b>
E.III.1	Rückstellungen für Abfertigungen	1431	0,00	0,00	0,00
E.III.2	Rückstellungen für Jubiläumszuwendungen	1432	0,00	0,00	0,00
E.III.3	Rückstellungen für Haftungen	1433	0,00	0,00	0,00
E.III.4	Rückstellungen für Sanierungen von Altlasten	1434	0,00	0,00	0,00
E.III.5	Rückstellungen für Pensionen	1435	0,00	0,00	0,00
E.III.6	Sonstige langfristige Rückstellungen	1436	0,00	0,00	0,00
<b>F</b>	<b>Kurzfristige Fremdmittel</b>	<b>15</b>	<b>3 978,19</b>	<b>1 790,20</b>	<b>-2 187,99</b>
<b>F.I</b>	<b>Kurzfristige Finanzschulden, netto</b>	<b>151</b>	<b>0,00</b>	<b>0,00</b>	<b>0,00</b>
F.I.1	Kurzfristige Finanzschulden	1511	0,00	0,00	0,00
F.I.2	Kurzfristige Forderungen aus derivativen Finanzinstrumenten mit Grundgeschäft	1512	0,00	0,00	0,00
F.I.3	Kurzfristige Verbindlichkeiten aus derivativen Finanzinstrumenten mit Grundgeschäft	1513	0,00	0,00	0,00
<b>F.II</b>	<b>Kurzfristige Verbindlichkeiten</b>	<b>152</b>	<b>3 978,19</b>	<b>1 790,20</b>	<b>-2 187,99</b>
F.II.1	Kurzfristige Verbindlichkeiten aus Lieferungen und Leistungen	1521	0,00	0,00	0,00
F.II.2	Kurzfristige Verbindlichkeiten aus Abgaben	1522	0,00	0,00	0,00
F.II.3	Sonstige kurzfristige Verbindlichkeiten	1523	0,00	0,00	0,00
F.II.4	Sonstige kurzfristige Verbindlichkeiten (nicht voranschlagswirksame Gebarung)	1524	3 978,19	1 790,20	-2 187,99
<b>F.III</b>	<b>Kurzfristige Rückstellungen</b>	<b>153</b>	<b>0,00</b>	<b>0,00</b>	<b>0,00</b>
F.III.1	Rückstellungen für Prozesskosten	1531	0,00	0,00	0,00
F.III.2	Rückstellungen für ausstehende Rechnungen	1532	0,00	0,00	0,00
F.III.3	Rückstellungen für nicht konsumierte Urlaube	1533	0,00	0,00	0,00
F.III.4	Sonstige kurzfristige Rückstellungen	1534	0,00	0,00	0,00
<b>F.IV</b>	<b>Passive Rechnungsabgrenzung</b>	<b>154</b>	<b>0,00</b>	<b>0,00</b>	<b>0,00</b>
F.IV.1	Passive Rechnungsabgrenzung	1540	0,00	0,00	0,00
<b>Summe Passiva (12 + 13 + 14 + 15)</b>			<b>6 696,17</b>	<b>2 575,60</b>	<b>-4 120,57</b>

Nettovermögensveränderungsrechnung (Anlage 1d)



Rechnungsabschluss 2025

StA- u. Stbv Verb. Kl.-Pöchlarn

Nettovermögensveränderungsrechnung (Anlage 1d)

Nettovermögensveränderungsrechnung	Saldo der Eröffnungsbilanz	Kumuliertes Nettoergebnis	Haushalts-rücklagen	Neubewertungs-rücklagen	Fremdwährungs-umrechnungs-rücklagen	Summe Nettovermögen
<b>Nettovermögen zum 31.12.2024</b>	<b>377,80</b>	<b>-0,09</b>	<b>2 340,27</b>	<b>0,00</b>	<b>0,00</b>	<b>2 717,98</b>
1. Änderungen der Ansatz- und Bewertungsmethoden	0,00	0,00	XXXXXXXXXXXXXX	0,00	0,00	0,00
2. Nacherfassung von Vermögenswerten	0,00	0,00	0,00	0,00	0,00	0,00
3. Änderung der erstmaligen Eröffnungsbilanz (gem. § 38 Abs. 8)	0,00	0,00	0,00	0,00	0,00	0,00
<b>Angepasstes Nettovermögen zum 31.12.2024</b>	<b>377,80</b>	<b>-0,09</b>	<b>2 340,27</b>	<b>0,00</b>	<b>0,00</b>	<b>2 717,98</b>
4. Veränderung aus der Bewertung von zur Veräußerung verfügbarer Finanzinstrumente	XXXXXXXXXXXXXX	XXXXXXXXXXXXXX	XXXXXXXXXXXXXX	0,00	XXXXXXXXXXXXXX	0,00
5. Veränderung aus der Bewertung von Beteiligungen	XXXXXXXXXXXXXX	XXXXXXXXXXXXXX	XXXXXXXXXXXXXX	0,00	XXXXXXXXXXXXXX	0,00
6. Veränderung aus der Umrechnung von Vermögen und Fremdmittel in fremder Währung	XXXXXXXXXXXXXX	XXXXXXXXXXXXXX	XXXXXXXXXXXXXX	XXXXXXXXXXXXXX	0,00	0,00
7. Veränderung aus Kapitalverminderungen und -erhöhungen	XXXXXXXXXXXXXX	0,00	0,00	0,00	0,00	0,00
<b>Summe Nettoveränderung, die nicht in die Ergebnisrechnung eingegangen ist</b>						
8. Nettoergebnis des Finanzjahres (SA0)	XXXXXXXXXXXXXX	-1 932,58	XXXXXXXXXXXXXX	XXXXXXXXXXXXXX	XXXXXXXXXXXXXX	-1 932,58
9. Haushaltsrücklagen (SA01)	XXXXXXXXXXXXXX	1 932,67	-1 932,67	XXXXXXXXXXXXXX	XXXXXXXXXXXXXX	0,00
<b>Nettovermögen zum 31.12.2025</b>	<b>377,80</b>	<b>0,00</b>	<b>407,60</b>	<b>0,00</b>	<b>0,00</b>	<b>785,40</b>



Haushaltspotential (aufbauend auf der Ergebnisrechnung)



MVAG	Mittelverwendungs- und -aufbringungsgruppen	Mittelaufbringung	Mittelverwendung	Saldo
211	Erträge aus der operativen Verwaltungstätigkeit	1 041,10		
212	Erträge aus Transfers	21 630,09		
213	Finanzerträge	0,20		
<b>Summe Erträge (SU 21)</b>		22 671,39		
2117	Nicht finanzierungswirksame operative Erträge (Auflösung von Rückstellungen und Aktivierte Eigenleistungen)			
2127	Nicht finanzierungswirksamer Transferertrag (Auflösung von Investitionszuschüssen)			
2136	Sonstige nicht finanzierungswirksame Finanzerträge (Auflösung von RS Bewertung von Beteiligungen und aktiven Finanzinstrumenten)			
<b>Nicht finanzwirksame Erträge</b>		0,00		
<b>Finanzwirksame Erträge</b>		22 671,39		
221	Personalaufwand			
222	Sachaufwand		22 629,86	
223	Transferaufwand		1 790,29	
224	Finanzaufwand		183,82	
<b>Summe Aufwendungen (SU 22)</b>			24 603,97	
2214	Nicht finanzierungswirksamer Personalaufwand (Dotierung RS für Abfertigungen, Jubiläum u. nicht konsumierte Urlaube)			
2226	Nicht finanzierungswirksamer Sachaufwand (inkl. Abschreibungen, Dotierung von RS Prozess, ausstehende Rechnungen)			
2237	Nicht finanzierungswirksamer Transferaufwand (Dotierungen von RS f. Pensionen)			
2245	Nicht finanzierungswirksamer Finanzaufwand (Wertberichtigungen zu Finanzinstrumenten, Aufwendungen aus der Bewertung von Beteiligungen)			
<b>Nicht finanzwirksame Aufwendungen</b>			0,00	
<b>Finanzwirksame Aufwendungen</b>			24 603,97	
<b>Finanzwirksames Ergebnis</b>		22 671,39	24 603,97	<b>-1 932,58</b>

MVAG	Mittelverwendungs- und -aufbringungsgruppen	Mittelaufbringung	Mittelverwendung	Saldo
332	Einzahlungen aus der Rückzahlung von Darlehen sowie gewährten Vorschüssen (ohne 332x mit Projektcode - Anzahlungen)			
1141	Vorräte ( - Veränderung)			
1142	Gegebene Anzahlungen auf Vorräte ( - Veränderung)			
1540	Passive Rechnungsabgrenzung			
	Einzahlungen der Kontengruppe 000-089, die keinem Projekt mit Projektcode 1 zugeordnet sind			
	Einzahlungen der Kontengruppe 30, die keinem Projekt mit Projektcode 1 zugeordnet sind			
	- Erträge der Kontogruppe 80 mit Projektcode 1			
2301	Entnahmen von Rücklagen endfälliger Darlehen (Kontengruppe 893)			
<b>Jährliche wiederkehrende Einzahlungen</b>		0,00		
36	Auszahlungen aus der Finanzierungstätigkeit (ohne Projektcode 1)			
2401	Zuweisung an Rücklagen endfälliger Darlehen (Kontengruppe 793)			
342	Auszahlungen aus der Gewährung von Darlehen sowie gewährten Vorschüssen (ohne 342x mit Projektcode - Anzahlungen)			
1141	Vorräte ( + Veränderung)			
1142	Gegebene Anzahlungen auf Vorräte ( + Veränderung)			
1170	Aktive Rechnungsabgrenzung			
	Auszahlungen (Investitionen) der Kontengruppe 000-083, die keinem Projekt mit Projektcode 1 zugeordnet sind			
<b>Jährliche wiederkehrende Auszahlungen</b>			0,00	
	Kontengruppe 871, KT der Ergebnisrechnung, mit Projektcode (BZ)			
<b>Summe Kapitaltransfers der Ergebnisrechnung</b>		0,00		
<b>H1 Jährliches Haushaltspotential (Eigenmittel)</b>		22 671,39	24 603,97	<b>-1 932,58</b>
H4VJ Haushaltspotential Vorjahr (Endbestand HP-RL Vorjahr, Konto 935077 = AB)				<b>0,00</b>
<b>H2 verfügbares Haushaltspotential (Eigenmittel)</b>				<b>-1 932,58</b>

MVAG	Mittelverwendungs- und -aufbringungsgruppen	Mittelaufbringung	Mittelverwendung	Saldo
<b>Information 1 - Berechnung der tatsächlichen Liquidität</b>				
im verfügbaren Haushaltspotential enthaltene Bedarfszuweisungen zur Liquiditätssteigerung aus Kontogruppe 871, KT der Ergebnisrechnung ohne Projektcode				
<b>tatsächlicher Liquiditätsbedarf ohne Rücklagenauflösung (Abgang)</b>		-1 932,58		
2401	Zuweisungen an Haushaltsrücklagen (Kontengruppe 794)			
2401	Zuweisungen an Haushaltsrücklagen (Kontengruppe 795)		2 444,29	
<b>Jährliche Aufwände für Rücklagen</b>			2 444,29	
2301	Entnahmen von Haushaltsrücklagen (Kontengruppe 894)			
2301	Entnahmen von Haushaltsrücklagen (Kontengruppe 895)	4 376,96		
<b>Jährliche RL-Erträge f. Investitionen (finanzw.)</b>		4 376,96		
<b>H3 verfügbares Haushaltspotential (Eigenmittel) nach finanzwirksamen Rücklagen</b>		2 444,38	2 444,29	<b>0,09</b>
- Zuweisungen und Umbuchungen an investive Vorhaben				<b>0,00</b>
+ Rückführungen und Umbuchungen von investiven Vorhaben				<b>0,00</b>
<b>H4 kumuliertes Haushaltspotential (Eigenmittel) Endbestand</b>		2 444,38	2 444,29	<b>0,09</b>
<b>Information 2 - Abwicklungsbuchung</b>				
H4VJ	Haushaltspotential Rücklage (HP-RL) Anfangsbestand (=Endbestand HP-RL Vorjahr Konto 935077)			<b>0,00</b>
	Abwicklung HP-RL (Eigenmittel) - Buchungsbetrag			<b>0,09</b>
	Konto HP RL 935077, tatsächlicher Endbestand			<b>0,00</b>
	Kontrolle (H4 Berechnung zu HP-RL Konto)			<b>0,09</b>
<b>Information 3 - Eigenmittel im Kassenbestand</b>				
Kassenbestand "operativ"				
	Forderungen Teilsumme A			
	- <b>Teilsummen a (kurzfristig) der Forderungen aus Beilage 3</b>			<b>0,00</b>
	Verbindlichkeiten Teilsumme A			
	+ <b>Teilsummen a (kurzfristig) der Verbindlichkeiten aus Beilage 3</b>			<b>0,00</b>
<b>Summe "Eigenmittel im Kassenbestand"</b>				<b>0,09</b>

MVAG	Mittelverwendungs- und -aufbringungsgruppen	Mittelaufbringung	Mittelverwendung	Saldo
<b>Information 4 - Zuführungen aus dem Detailnachweis</b>				
Aufstellung aller Konten der KG 899 und KG 799 mit bzw. ohne PC				
	Summe ohne PC			0,00
	Summe mit PC			0,00

Ergebnis- und Finanzierungsrechnung Detailnachweis



		MVAG	MVAG	VCQU	Ergebnisrechnung			Finanzierungsrechnung		
		EH	FH		RA 2025	VA 2025	RA - VA	RA 2025	VA 2025	RA - VA
<b>0 Vertretungskörper und allgemeine Verwaltung</b>										
<b>02</b>	<b>Hauptverwaltung</b>									
<b>022</b>	<b>Standesamt</b>									
<b>022000</b>	<b>Standesamt und Staatsbürgerschaft</b>									
<b>Operative Gebarung</b>										
2/022000+823000	Zinsen (Rücklagensparbuch)	2131	3131	14	0,20	0,00	0,20	0,20	0,00	0,20
2/022000+856000	Bundesverwaltungsabgaben (Standesamt)	2111	3111	10	263,50	300,00	-36,50	263,50	300,00	-36,50
2/022000+856100	Landesverwaltungsabgaben (Staatsbürgerschaft)	2111	3111	10	147,60	100,00	47,60	147,60	100,00	47,60
2/022000+857000	Kommissionsgebühren für Auswärtstraungen	2111	3111	10	630,00	0,00	630,00	630,00	0,00	630,00
2/022000+861000	Transfers von Ländern, Landesfonds und Landeskammern (Zuschuss Evidenz)	2121	3121	15	330,00	300,00	30,00	330,00	300,00	30,00
2/022000+862100	Laufende Transferzahlungen von Gemeinden (Klein-Pöchlarn)	2121	3121	15	9 470,70	9 500,00	-29,30	9 470,70	9 500,00	-29,30
2/022000+862200	Laufende Transferzahlungen von Gemeinden (Leiben)	2121	3121	15	11 829,39	11 800,00	29,39	11 829,39	11 800,00	29,39
<b>SU 21 / 31</b>	<b>Summe Erträge / Einzahlungen operative Gebarung</b>				<b>22 671,39</b>	<b>22 000,00</b>	<b>671,39</b>	<b>22 671,39</b>	<b>22 000,00</b>	<b>671,39</b>
1/022000-456000	Büromaterial, Schreibwaren	2221	3221	23	0,00	100,00	-100,00	0,00	100,00	-100,00
1/022000-457000	Druckwerke Gesetzbl., Zeitschr., Formulare	2221	3221	23	319,00	300,00	19,00	319,00	300,00	19,00
1/022000-457100	Fachzeitschrift ÖStA Jahresabo	2221	3221	23	49,00	100,00	-51,00	49,00	100,00	-51,00
1/022000-563000	Sonstige Auswändentschädigungen (Standesbeamte)	2213	3213	20	0,00	600,00	-600,00	0,00	600,00	-600,00
1/022000-710000	Öffentliche Abgaben ohne Gebühren gem. FAG (KEST Rücklage)	2225	3225	24	0,05	0,00	0,05	0,05	0,00	0,05
1/022000-720000	Kostenbeiträge, Kostenersätze für Verwaltungsl. (Sitzgemeindebeitrag)	2225	3225	24	16 600,00	16 600,00	0,00	16 600,00	16 600,00	0,00
1/022000-720001	Kostenbeiträge (Kostenersätze) für Leistungen (Aufwandsentschädigungen Standesbeamte)	2225	3225		2 631,52	0,00	2 631,52	2 631,52	0,00	2 631,52
1/022000-720002	Kostenbeiträge (Kostenersätze) für Leistungen (Kostenersätze für Auswärtstraungen)	2225	3225		526,28	0,00	526,28	526,28	0,00	526,28
1/022000-723000	Repräsentationsausgaben für Hochzeiten	2225	3225	24	43,83	500,00	-456,17	43,83	500,00	-456,17
1/022000-724000	Reisegebühren für Kursbesuche und auswärtige Hochzeiten	2225	3225	24	107,20	400,00	-292,80	107,20	400,00	-292,80
1/022000-726000	Mitgliedsbeiträge an Fachverband der Standesbeamten	2225	3225	24	132,00	200,00	-68,00	132,00	200,00	-68,00

		MVAG			Ergebnisrechnung			Finanzierungsrechnung		
		EH	FH	VCQU	RA 2025	VA 2025	RA - VA	RA 2025	VA 2025	RA - VA
1/022000-728000	Entgelte für sonstige Leistungen (Schulungskosten)	2225	3225	24	1 229,00	1 000,00	229,00	1 229,00	1 000,00	229,00
1/022000-728100	Softwarewartung StA ZPR (Gemdat NÖ)	2225	3225	24	289,73	600,00	-310,27	289,73	600,00	-310,27
1/022000-728200	Entgelte für Sonstige Leistungen (Bankschliessfach)	2225	3225	24	13,97	0,00	13,97	13,97	0,00	13,97
1/022000-728300	Softwarewartung ELAK (Gemdat NÖ)	2225	3225	24	409,68	700,00	-290,32	409,68	700,00	-290,32
1/022000-728400	Softwarewartung Buchhaltung (Gemdat NÖ)	2225	3225	24	278,60	0,00	278,60	278,60	0,00	278,60
1/022000-752000	Laufende Transferzahlungen an Gemeinden (Guthaben)	2231	3231	26	1 790,29	0,00	1 790,29	1 790,29	0,00	1 790,29
<b>SU 22 / 32</b>	<b>Summe Aufwendungen / Auszahlungen operative Gebarung</b>				<b>24 420,15</b>	<b>21 100,00</b>	<b>3 320,15</b>	<b>24 420,15</b>	<b>21 100,00</b>	<b>3 320,15</b>
<b>SA 0 / SA 1</b>	<b>(0) Nettoergebnis (21 - 22) / (1) Geldfluss operative Gebarung (31 - 32)</b>				<b>-1 748,76</b>	<b>900,00</b>	<b>-2 648,76</b>	<b>-1 748,76</b>	<b>900,00</b>	<b>-2 648,76</b>
2/022000+895001	Entnahmen von allgemeinen Haushaltsrücklagen	2301			4 376,96	0,00	4 376,96	0,00	0,00	0,00
1/022000-795001	Zuweisung an allgemeine Haushaltsrücklagen	2401			2 444,29	0,00	2 444,29	0,00	0,00	0,00
<b>SU 23</b>	<b>Summe Haushaltsrücklagen</b>				<b>1 932,67</b>	<b>0,00</b>	<b>1 932,67</b>	<b>0,00</b>	<b>0,00</b>	<b>0,00</b>
<b>SA00</b>	<b>Nettoergebnis nach Zuw./Entn. Haushaltsrücklagen (Saldo 0 +/- SU23)</b>				<b>183,91</b>	<b>900,00</b>	<b>-716,09</b>			
<b>Investive Gebarung</b>										
<b>SU 33</b>	<b>Summe Einzahlungen investive Gebarung</b>							<b>0,00</b>	<b>0,00</b>	<b>0,00</b>
1/022000-042000	Amtsausstattung		3415	2 41	0,00	0,00	0,00	0,00	700,00	-700,00
<b>SU 34</b>	<b>Summe Auszahlungen investive Gebarung</b>							<b>0,00</b>	<b>700,00</b>	<b>-700,00</b>
<b>SA2</b>	<b>Saldo (2) Geldfluss aus der Investiven Gebarung (33 - 34)</b>							<b>0,00</b>	<b>-700,00</b>	<b>700,00</b>
<b>SA3</b>	<b>Saldo (3) Nettofinanzierungssaldo (Saldo 1 + Saldo 2)</b>							<b>-1 748,76</b>	<b>200,00</b>	<b>-1 948,76</b>
<b>Finanzierungstätigkeit</b>										
<b>SU 35</b>	<b>Summe Einzahlungen aus der Finanzierungstätigkeit</b>							<b>0,00</b>	<b>0,00</b>	<b>0,00</b>
<b>SU 36</b>	<b>Summe Auszahlungen aus der Finanzierungstätigkeit</b>							<b>0,00</b>	<b>0,00</b>	<b>0,00</b>
<b>SA4</b>	<b>Saldo (4) Geldfluss aus der Finanzierungstätigkeit (35 - 36)</b>							<b>0,00</b>	<b>0,00</b>	<b>0,00</b>
<b>SA5</b>	<b>Saldo (5) Geldfluss aus der voranschlagswirksamen Gebarung (Saldo 3 + Saldo 4)</b>							<b>-1 748,76</b>	<b>200,00</b>	<b>-1 948,76</b>

	MVAG	MVAG	VCQU	Ergebnisrechnung			Finanzierungsrechnung			
				EH	FH		RA 2025	VA 2025	RA - VA	RA 2025
<b>9 Finanzwirtschaft</b>										
<b>91</b>	<b>Kapitalvermögen und Stiftungen ohne eigene Rechtspersönlichkeit</b>									
<b>910</b>	<b>Geldverkehr</b>									
<b>910000</b>	<b>Geldverkehr</b>									
<b>Operative Gebarung</b>										
<b>SU 21 / 31</b>	<b>Summe Erträge / Einzahlungen operative Gebarung</b>			<b>0,00</b>	<b>0,00</b>	<b>0,00</b>	<b>0,00</b>	<b>0,00</b>	<b>0,00</b>	
1/910000-659000	Geldverkehrsspesen für Konto	2244	3244	24	183,82	200,00	-16,18	183,82	200,00	-16,18
<b>SU 22 / 32</b>	<b>Summe Aufwendungen / Auszahlungen operative Gebarung</b>			<b>183,82</b>	<b>200,00</b>	<b>-16,18</b>	<b>183,82</b>	<b>200,00</b>	<b>-16,18</b>	
<b>SA 0 / SA 1</b>	<b>(0) Nettoergebnis (21 - 22) / (1) Geldfluss operative Gebarung (31 - 32)</b>			<b>-183,82</b>	<b>-200,00</b>	<b>16,18</b>	<b>-183,82</b>	<b>-200,00</b>	<b>16,18</b>	
<b>SU 23</b>	<b>Summe Haushaltsrücklagen</b>			<b>0,00</b>	<b>0,00</b>	<b>0,00</b>	<b>0,00</b>	<b>0,00</b>	<b>0,00</b>	
<b>SA00</b>	<b>Nettoergebnis nach Zuw./Entn. Haushaltsrücklagen (Saldo 0 +/- SU23)</b>			<b>-183,82</b>	<b>-200,00</b>	<b>16,18</b>				
<b>Investive Gebarung</b>										
<b>SU 33</b>	<b>Summe Einzahlungen investive Gebarung</b>						<b>0,00</b>	<b>0,00</b>	<b>0,00</b>	
<b>SU 34</b>	<b>Summe Auszahlungen investive Gebarung</b>						<b>0,00</b>	<b>0,00</b>	<b>0,00</b>	
<b>SA2</b>	<b>Saldo (2) Geldfluss aus der Investiven Gebarung (33 - 34)</b>						<b>0,00</b>	<b>0,00</b>	<b>0,00</b>	
<b>SA3</b>	<b>Saldo (3) Nettofinanzierungssaldo (Saldo 1 + Saldo 2)</b>						<b>-183,82</b>	<b>-200,00</b>	<b>16,18</b>	
<b>Finanzierungstätigkeit</b>										
<b>SU 35</b>	<b>Summe Einzahlungen aus der Finanzierungstätigkeit</b>						<b>0,00</b>	<b>0,00</b>	<b>0,00</b>	
<b>SU 36</b>	<b>Summe Auszahlungen aus der Finanzierungstätigkeit</b>						<b>0,00</b>	<b>0,00</b>	<b>0,00</b>	
<b>SA4</b>	<b>Saldo (4) Geldfluss aus der Finanzierungstätigkeit (35 - 36)</b>						<b>0,00</b>	<b>0,00</b>	<b>0,00</b>	
<b>SA5</b>	<b>Saldo (5) Geldfluss aus der voranschlagswirksamen Gebarung (Saldo 3 + Saldo 4)</b>						<b>-183,82</b>	<b>-200,00</b>	<b>16,18</b>	



Nachweis der sonstigen Investitionen (nur VC 2)



<b>Vorhaben</b>	<b>Vorhabensbezeichnung</b>		<b>RA 2025</b>	<b>VA 2025</b>	<b>RA - VA</b>	<b>RA 2024</b>
<b>Konto</b>	<b>Bezeichnung</b>					
<b>2000002</b>	<b>Sonstige Anschaffungen (ab 2020)</b>					
	<b>Auszahlungen - Investitionen - Mittelverwendung</b>		<b>0,00</b>	<b>700,00</b>	<b>-700,00</b>	<b>449,01</b>
	<b>Anschaffungs- oder Herstellungskosten</b>		<b>0,00</b>	<b>700,00</b>	<b>-700,00</b>	<b>449,01</b>
1/022000-042000	Amtsausstattung		0,00	700,00	-700,00	449,01
<b>Finanzierungsergebnis 2000002</b>			<b>0,00</b>	<b>-700,00</b>	<b>700,00</b>	<b>-449,01</b>
offene Verbindlichkeiten			0,00			
offene Forderungen			0,00			



Nachweis Kundenforderungen



## Forderungen

Konto	Bezeichnung	Saldo lt. Konto	Saldo lt. Konto	Offen	Differenz
		31.12.2024	31.12.2025		
230000	Kurzfristige Forderungen aus Lieferungen und Leistungen	0,00	0,00	0,00	0,00
231000	Langfristige Forderungen aus Lieferungen und Leistungen	0,00	0,00	0,00	0,00
233000	Forderungen aus Abgaben	0,00	0,00	0,00	0,00
<b>Summe</b>		<b>0,00</b>	<b>0,00</b>	<b>0,00</b>	<b>0,00</b>

## Forderungen nach Vorhabenscode

Konto	Bezeichnung	ohne	mit	mit Vorhabencodes	VUG	USt	Gesamt
		Vorhabenscode	Vorhabenscode 1	2 - 5			
230000	Kurzfristige Forderungen aus Lieferungen und Leistungen	0,00	0,00	0,00	0,00	0,00	0,00
231000	Langfristige Forderungen aus Lieferungen und Leistungen	0,00	0,00	0,00	0,00	0,00	0,00
233000	Forderungen aus Abgaben	0,00	0,00	0,00	0,00	0,00	0,00
<b>Summe</b>		<b>0,00</b>	<b>0,00</b>	<b>0,00</b>	<b>0,00</b>	<b>0,00</b>	<b>0,00</b>



Nachweis Lieferantenverbindlichkeiten



## Verbindlichkeiten

Konto	Bezeichnung	Saldo lt. Konto	Saldo lt. Konto	Offen	Differenz
		31.12.2024	31.12.2025		
331000	Kurzfristige Verbindlichkeiten aus Lieferungen und Leistungen	0,00	0,00	0,00	0,00
332000	Langfristige Verbindlichkeiten aus Lieferungen und Leistungen	0,00	0,00	0,00	0,00
333000	Kurzfristige Verbindlichkeiten aus Abgaben	0,00	0,00	0,00	0,00
<b>Summe</b>		<b>0,00</b>	<b>0,00</b>	<b>0,00</b>	<b>0,00</b>

## Verbindlichkeiten nach Vorhabenscode

Konto	Bezeichnung	ohne	mit	mit Vorhabencodes	VUG	USt	Gesamt
		Vorhabenscode	Vorhabenscode 1	2 - 5			
331000	Kurzfristige Verbindlichkeiten aus Lieferungen und Leistungen	0,00	0,00	0,00	0,00	0,00	0,00
332000	Langfristige Verbindlichkeiten aus Lieferungen und Leistungen	0,00	0,00	0,00	0,00	0,00	0,00
333000	Kurzfristige Verbindlichkeiten aus Abgaben	0,00	0,00	0,00	0,00	0,00	0,00
<b>Summe</b>		<b>0,00</b>	<b>0,00</b>	<b>0,00</b>	<b>0,00</b>	<b>0,00</b>	<b>0,00</b>



Nachweis über Transferzahlungen (Anlage 6a)



Haushaltskonto	Bezeichnung Ansatz	Bezeichnung Post	Summe Einzahlungen	Summe Auszahlungen
<b>Transferzahlungen von/an Bund, Bundesfonds, Bundeskammern</b>				
	<b>Gesamtsumme Transferzahlungen von/an Bund, Bundesfonds, Bundeskammern</b>		<b>0,00</b>	<b>0,00</b>
	<b>Summe Kapitaltransfers</b>		<b>0,00</b>	<b>0,00</b>
	<b>Summe Transfers</b>		<b>0,00</b>	<b>0,00</b>
<b>Transferzahlungen von/an Länder, Landesfonds, Landesammern</b>				
	<b>Gesamtsumme Transferzahlungen von/an Länder, Landesfonds, Landesammern</b>		<b>330,00</b>	<b>0,00</b>
	<b>Summe Kapitaltransfers</b>		<b>0,00</b>	<b>0,00</b>
	<b>Summe Transfers</b>		<b>330,00</b>	<b>0,00</b>
2/022000+861000	Standesamt und Staatsbürgerschaft	Transfers von Ländern, Landesfonds und Landesammern (Zuschuss Evidenz)	330,00	
<b>Transferzahlungen von/an Gemeinden, Gemeindeverbände, Gemeindefonds</b>				
	<b>Gesamtsumme Transferzahlungen von/an Gemeinden, Gemeindeverbände, Gemeindefonds</b>		<b>21 300,09</b>	<b>18 390,29</b>
	<b>Summe Kapitaltransfers</b>		<b>0,00</b>	<b>0,00</b>
	<b>Summe Transfers</b>		<b>21 300,09</b>	<b>18 390,29</b>
2/022000+862100	Standesamt und Staatsbürgerschaft	Laufende Transferzahlungen von Gemeinden (Klein-Pöchlarn)	9 470,70	
2/022000+862200	Standesamt und Staatsbürgerschaft	Laufende Transferzahlungen von Gemeinden (Leiben)	11 829,39	
1/022000-720000	Standesamt und Staatsbürgerschaft	Kostenbeiträge, Kostenersätze für Verwaltungsl. (Sitzgemeindebeitrag)		16 600,00
1/022000-752000	Standesamt und Staatsbürgerschaft	Laufende Transferzahlungen an Gemeinden (Guthaben)		1 790,29
<b>Transferzahlungen von/an Sozialversicherungsträger</b>				
	<b>Gesamtsumme Transferzahlungen von/an Sozialversicherungsträger</b>		<b>0,00</b>	<b>0,00</b>
	<b>Summe Kapitaltransfers</b>		<b>0,00</b>	<b>0,00</b>
	<b>Summe Transfers</b>		<b>0,00</b>	<b>0,00</b>
<b>Transferzahlungen von/an sonst. Träger des öffentlichen Rechts</b>				
	<b>Gesamtsumme Transferzahlungen von/an sonst. Träger des öffentlichen Rechts</b>		<b>0,00</b>	<b>0,00</b>
	<b>Summe Kapitaltransfers</b>		<b>0,00</b>	<b>0,00</b>
	<b>Summe Transfers</b>		<b>0,00</b>	<b>0,00</b>
<b>Gesamtsumme</b>			<b>21 630,09</b>	<b>18 390,29</b>



Nachweis über Haushaltsrücklagen und  
Zahlungsmittelreserven (Anlage 6b)



Haushaltsrücklagen		Ansatz	Rücklagenstand		Entnahmen	Rücklagenstand		Zahlungsmittelreserven			
Nr.	Verwendungszweck		31.12.2024	Zuführungen		31.12.2025	31.12.2024	31.12.2025	Konto-/Sparbuchnummer		
8/9990935/00001	Rücklagensparbuch Standesamt	022000	2 340,27	0,15	2 340,42	0,00	2 340,27	0,00	ZW 20 295020 AT67 4715 0652 0415 1313		
8/9990935/00002	Rücklagenonlinekonto Standesamt	022000	0,00	2 444,14	2 036,54	407,60	0,00	407,60	ZW 29502 295021 AT45 4715 0520 1249 1500		
<b>Allgemeine Haushaltsrücklagen</b>			<b>2 340,27</b>	<b>2 444,29</b>	<b>4 376,96</b>	<b>407,60</b>	<b>2 340,27</b>	<b>407,60</b>			
<b>Gesamtsummen</b>			<b>2 340,27</b>	<b>2 444,29</b>	<b>4 376,96</b>	<b>407,60</b>	<b>2 340,27</b>	<b>407,60</b>			



Anlagenspiegel nach Ansatz (Anlage 6g)



MVAG	Ansatz	Bezeichnung	Buchwert 31.12.2024	Zugänge/ + Umbuchungen -	Abgänge/ -	Wertaufholung+/ Wertminderung-	Abschreibung	Buchwert 31.12.2025
1026	<b>Amts-, Betriebs- und Geschäftsausstattung</b>		0,00	0,00	0,00	0,00	0,00	0,00
	022000	Standesamt und Staatsbürgerschaft	0,00	0,00	0,00	0,00	0,00	0,00
		<b>Summe Aktiva</b>	<b>0,00</b>	<b>0,00</b>	<b>0,00</b>	<b>0,00</b>	<b>0,00</b>	<b>0,00</b>
		<b>Saldo Aktiva/Passiva</b>	<b>0,00</b>	<b>0,00</b>	<b>0,00</b>	<b>0,00</b>	<b>0,00</b>	<b>0,00</b>



Einzelnachweis über die nicht voranschlagswirksame Gebarung  
gemäß § 12 (Anlage 6t)



## Einzelnachweis der vermögenswirksamen Bestandskonten

Konto	Kontenbezeichnung	Stand 31.12.2024	Umsatz Soll	Umsatz Haben	Stand 31.12.2025
<b>Veränderung der nicht voranschlagswirksamen Forderungen</b>					
287000	Sonstige kurzfristige Forderungen (nicht voranschlagswirksame Gebarung)	0,00	6 569,26	6 569,26	0,00
	<b>Summe</b>	<b>0,00</b>	<b>6 569,26</b>	<b>6 569,26</b>	<b>0,00</b>
<b>Veränderung der nicht voranschlagswirksamen Verbindlichkeiten</b>					
361000	Erläge von/für Dienststellen der Gebietskörperschaften (nicht voranschlagswirksame Gebarung)	0,00	1 052,50	1 052,50	0,00
369000	Sonstige Erläge (nicht voranschlagswirksame Gebarung)	3 978,19	3 978,28	1 790,29	1 790,20
	<b>Summe</b>	<b>3 978,19</b>	<b>5 030,78</b>	<b>2 842,79</b>	<b>1 790,20</b>

## Einzelnachweis der finanzierungswirksamen Vorschuss- und Verwahrgeldkonten

(inkl. anteiliger Kundenforderungen und Lieferantenverbindlichkeiten)

Konto	Kontenbezeichnung	Stand 31.12.2024	Umsatz Soll	Umsatz Haben	Stand 31.12.2025
<b>Veränderung der nicht voranschlagswirksamen Forderungen</b>					
287777	Kassenbestandsveränderungen	0,00	6 569,26	6 569,26	0,00
	<b>Summe</b>	<b>0,00</b>	<b>6 569,26</b>	<b>6 569,26</b>	<b>0,00</b>
<b>Veränderung der nicht voranschlagswirksamen Verbindlichkeiten</b>					
361000	Bundesgebühren für Finanzamt für Gebühren und Verkehrssteu	0,00	1 052,50	1 052,50	0,00
369001	Verbandsumlagen Guthaben der Gemeinde Klein-Pöchlarn	1 780,23	796,02	1 780,32	795,93
369002	Verbandsumlagen Guthaben der Gemeinde Leiben	2 197,96	994,27	2 197,96	994,27
	<b>Summe</b>	<b>3 978,19</b>	<b>2 842,79</b>	<b>5 030,78</b>	<b>1 790,20</b>

Personaldaten iSd ÖStp (Anlage 4)



Gruppe 1 - gesamt	Dienstverhältnis zu Gemeinde, dienstleistend in einer Dienststelle, bezahlt aus dem Budget von Gemeinde		Personalaufwendungen				
	Köpfe <sup>3)</sup>	VBÄ <sup>3)</sup>	davon melden Gemeinden optional				gesamt
Bezüge (Unterklasse 50-52)			Nebengebühren (Unterklasse 56)	Dienstgeberbeiträge (Unterklasse 58)	Weitere Aufwendungen	Kontenklasse 5 <sup>2)</sup>	
Beamtinnen und Beamte	k.A.	k.A.	0,00				
Vertragsbedienstete	k.A.	k.A.	0,00				
KV-Bedienstete (Kollektivvertrag)	k.A.	k.A.	0,00				
Nicht zuordenbar	k.A.	k.A.					
Summe	k.A.	k.A.	0,00	0,00	0,00	0,00	0,00
<b>darunter (Teilmengen der Gruppe 1)</b>			Länder und Gemeinden melden optional				
	Köpfe <sup>3)</sup>	VBÄ <sup>3)</sup>	Bezüge (Unterklasse 50-52)	Nebengebühren (Unterklasse 56)	Dienstgeberbeiträge (Unterklasse 58)	Weitere Aufwendungen	Kontenklasse 5 <sup>2)</sup>
Musikschullehrerinnen und -lehrer	k.A.	k.A.					
Elementarpädagoginnen und -pädagogen	k.A.	k.A.					
Bedienstete nicht-ausgliederter Krankenanstalten	k.A.	k.A.					
Lehrlinge	k.A.	k.A.					
Summe	k.A.	k.A.					

Gruppe 2 - gesamt	Dienstverhältnis zu Gemeinde, nicht dienstleistend bei Gemeinde <sup>14</sup> , bezahlt aus dem Budget von Gemeinde		Personalaufwendungen				
	Köpfe <sup>3)</sup>	VBÄ <sup>3)</sup>	davon melden Gemeinden optional				gesamt
Bezüge (Unterklasse 50-52)			Nebengebühren (Unterklasse 56)	Dienstgeberbeiträge (Unterklasse 58)	Weitere Aufwendungen	Kontenklasse 5 <sup>2)</sup>	
Beamtinnen und Beamte	k.A.	k.A.					
Vertragsbedienstete	k.A.	k.A.					
Nicht zuordenbar	k.A.	k.A.					
Summe	k.A.	k.A.					

<b>Beamtinnen und Beamte - Pensionistinnen und Pensionisten zum 31.12.2025</b>			
	<b>Köpfe <sup>3)</sup></b>	<b>Ø-Pensions- höhe / Mt. <sup>4)</sup></b>	
Ruhegenussbezieherinnen und -bezieher	k.A.	0,0	
Hinterbliebene <sup>5)</sup>	k.A.	0,0	
<b>Neue Ruhegenussbezieherinnen und -bezieher im Bezugsjahr 2025</b>			
	<b>Köpfe <sup>3)</sup></b>	<b>Ø-Pensions- antrittsalter</b>	<b>Ø-Pensions- höhe / Mt. <sup>4)</sup></b>
Alterspension <sup>6)</sup>	k.A.	0,0	0,0
Dienstunfähigkeit <sup>7)</sup>	k.A.	0,0	0,0
vorzeitige Pensionierung mit Abschlag <sup>8)</sup>	k.A.	0,0	0,0
vorzeitige Pensionierung ohne Abschlag <sup>9)</sup>	k.A.	0,0	0,0
Pensionierungen gesamt	k.A.	0,0	0,0
<b>Gesamter Pensionsaufwand für das Bezugsjahr 2025</b>	0,00		
<p>1) gemäß den Vorgaben in Artikel 14 Abs. 2 lit. c OStP 2012  2) Personalrückstellungen und Sachbezüge sind in diese Anlage nicht aufzunehmen  3) Aus Datenschutzgründen wird dieses Feld erst ab 6 betroffenen Personen ausgewiesen  4) Durchschnittspension im Dezember laut Personalstatistik-Festlegungen ohne Sonderzahlungen, ohne Pflegegeld und ohne sonstige Transferleistungen; brutto  5) Witwen-, Witwer-, Waisenversorgungsbezüge und vergleichbare Leistungen  6) Ruhebezüge aufgrund eines Übertritts in den Ruhestand oder einer vergleichbaren Regelung iSd § 13 BDG 1979  7) Ruhebezüge aufgrund einer Ruhestandsversetzung wegen dauernder Dienstunfähigkeit iSd § 14 BDG 1979  8) Ruhebezüge aufgrund einer vorzeitigen Ruhestandsversetzung mit Abschlag iSd §§ 15b, 15c oder 236d BDG 1979  9) Ruhebezüge aufgrund einer vorzeitigen Ruhestandsversetzung ohne Abschlag  10) Inkl. Musikschullehrerinnen und -lehrer sowie Elementarpädagoginnen und -pädagogen  11) Darunter sind Personalgestellungen bei Beteiligungen iSd § 23 VRV 2015 sowie sonstige Personalgestellungen, zB bei anderen Gebietskörperschaften und Körperschaften öffentlichen Rechts zu verstehen.</p>			



Dienstpostenplan



# Dienstpostenplan 2025

## BEIGESTELLT VON DER MARKTGEMEINDE KLEIN-PÖCHLARN

### Vertragsbedienstete

Nr.	Name						Bruttokosten	anteilig
1	<b>Bediensteter 1</b>	Verwendung:	Amtsleiter	Stufe:	Beschäftigung:	100,0%	€ 150 000,00	
		Verwendungsgruppe:	7	19	Anteil StAV:	5,50%		€ 6 300,00
2	<b>Bediensteter 2</b>	Verwendung:	Kassenverw.-Stellv.	Stufe:	Beschäftigung:	50%	€ 25 600,00	
		Verwendungsgruppe:	5	5	Anteil StAV:	15,00%		€ 3 900,00
3	<b>Bediensteter 3</b>	Verwendung:	Gemeindesekretärin	Stufe:	Beschäftigung:	50%	€ 27 100,00	
		Verwendungsgruppe:	5	9	Anteil StAV:	15,00%		€ 4 100,00
4	<b>Bediensteter 4</b>	Verwendung:	Gemeindesekretärin	Stufe:	Beschäftigung:	100%	€ 46 600,00	
		Verwendungsgruppe:	5	3	Anteil StAV:	2,00%		€ 900,00
	Abfertigungsvers.	€ 27 400,00	Anteil Büro	26% =	€ 7 124			
	alle		(Büro)		Anteil Durchschnitt	7,08%		€ 500,00
	Bediensteten	Bruttobezug		Bruttobezug				
					<b>Summe</b>		<b>€ 249 300,00</b>	<b>€ 15 700,00</b>

**KEIN EIGENES PERSONAL ANGESTELLT !!!**



Nachweis über Personalaufwand VRV2015







Querschnitt (Anlage 5b)



RQS-Pos.	Zuordnung MVAG bzw. VHH-Code	Bezeichnung	Anmerkungen	Gesamt-Haushalt	Haushalt ohne Quasi-KG	Quasi-KG <sup>2</sup>
<b>Mittelaufbringung (Erträge bzw. Einzahlungen und erhaltene Kapitaltransfers)</b>						
10	3111	Einzahlungen aus eigenen Abgaben		1 041,10	1 041,10	0,00
11	2112	Erträge aus Ertragsanteilen		0,00	0,00	0,00
12	2113, 2114, 2115	Erträge aus Gebühren, Leistungen, Besitz und wirtschaftlicher Tätigkeit		0,00	0,00	0,00
13	2116	Erträge aus Veräußerungen und sonstige Erträge	ohne Gruppe (Konto) 806, 807, 899	0,00	0,00	0,00
14	2117	Nicht finanzierungswirksame operative Erträge	ohne Gruppe (Konto) 817, 819, 891	0,00	0,00	0,00
15	212x	Erträge aus Transfers	ohne Gruppe (Konto) 813	21 630,09	21 630,09	0,00
16	213x	Finanzerträge	ohne Gruppe (Konto) 818, 821, 825, 826	0,20	0,20	0,00
17	131x	Erhaltene Kapitaltransfers (VHH Zugang)		0,00	0,00	0,00
19	<b>Summe 1 (Mittelaufbringung bereinigt)<sup>3</sup></b>			<b>22 671,39</b>	<b>22 671,39</b>	<b>0,00</b>
<b>Mittelverwendung (Aufwendungen)</b>						
20	2211, 2212, 2213	Finanzierungswirksamer Personalaufwand		0,00	0,00	0,00
21	2221 - 2225	Finanzierungswirksamer Sachaufwand	ohne Gruppe (Konto) 799	22 629,86	22 629,86	0,00
22	2226	Verluste aus dem Abgang von Anlagevermögen, Rückstellungen für ausstehende Rechnungen	nur Gruppe (Konto) 683, 688	0,00	0,00	0,00
23	223x	Transferaufwand	ohne Gruppe (Konto) 696, 761	1 790,29	1 790,29	0,00
24	224x	Finanzaufwand	ohne Gruppe (Konto) 652, 654, 682, 694, 697, 699	183,82	183,82	0,00
29	<b>Summe 2 (Mittelverwendung bereinigt)<sup>3</sup></b>			<b>24 603,97</b>	<b>24 603,97</b>	<b>0,00</b>
<b>Vermögensbildung (Sachanlagevermögen), inkl. Vorräte</b>						
30	1010, 102x	Immaterielle Vermögenswerte und Sachanlagen (VHH Zugang) <sup>4</sup>	ohne Gruppe (Konto) 090-098, 280	0,00	0,00	0,00
31	1010, 102x	Immaterielle Vermögenswerte und Sachanlagen (VHH Abgang) <sup>4</sup>	ohne Gruppe (Konto) 090-098, 280; Abgang mit Minus erfassen	0,00	0,00	0,00
32	1141	Vorräte (Saldo) (VHH Zugang - Abgang)		0,00	0,00	0,00
39	<b>Summe 3 (Vermögensbildung bereinigt)<sup>3</sup></b>			<b>0,00</b>	<b>0,00</b>	<b>0,00</b>
49	<b>Saldo = Summe 1 - Summe 2 - Summe 3</b>			<b>-1 932,58</b>	<b>-1 932,58</b>	<b>0,00</b>

RQS-Pos.	Zuordnung MVAG bzw. VHH-Code	Bezeichnung	Anmerkungen	Gesamt-Haushalt	Haushalt ohne Quasi-KG	Quasi-KG <sup>2</sup>
<b>Überrechnung Quasi-Kapitalgesellschaften (Quasi-KG) gemäß ESVG</b>						
50	2301, 2116	Entnahmen von Haushaltsrücklagen	nur Gruppe (Konto) 893, 894, 895, 899	n.a.	n.a.	0,00
51	2401, 2225	Zuweisungen an Haushaltsrücklagen	nur Gruppe (Konto) 793, 794, 795, 799	n.a.	n.a.	0,00
52	332x	Einzahlungen aus der Rückzahlung von Darlehen sowie gewährten Vorschüssen	ohne Gruppe (Konto) 280-282	n.a.	n.a.	0,00
53	342x	Auszahlungen aus der Gewährung von Darlehen sowie gewährten Vorschüssen	ohne Gruppe (Konto) 280-282	n.a.	n.a.	0,00
54	351x	Einzahlungen aus der Aufnahme von Finanzschulden		n.a.	n.a.	0,00
55	361x	Auszahlungen aus der Tilgung von Finanzschulden		n.a.	n.a.	0,00
56	333x	Erhaltene Kapitaltransfers (Einzahlungen)		n.a.	n.a.	0,00
57	131x	Erhaltene Kapitaltransfers (VHH Zugang)		n.a.	n.a.	0,00
59	<b>Überrechnung Quasi-KG Summe aus Position 49 (Quasi-KG) und Position 50 bis 57 (Quasi-KG)</b>			<b>n.a.</b>	<b>n.a.</b>	<b>0,00</b>
60	<b>Finanzierungssaldo („vorläufiges Maastricht-Ergebnis“) <sup>1</sup> Summe aus Position 49 (Haushalt ohne Quasi-KG) und Position 59 (Quasi-KG)</b>			<b>n.a.</b>	<b>-1 932,58</b>	<b>n.a.</b>
61	<b>Erläuterungen der Gebietskörperschaft (optional)</b>					

1) Der Finanzierungssaldo gemäß Pos. 60 kann vom Beitrag der Gemeinde zum Maastricht-Saldo abweichen. Entsprechend den Bestimmungen des Artikel 14 Abs. 2 lit. b Z. 1 iVm Artikel 15 Abs. 1 Österreichischer Stabilitätspakt sind die Daten der Gemeinden (außer Wien) zusammengefasst durch das Land an Statistik Austria zu melden, das ausgewiesene Einzelergebnis der Gemeinde hat nur bedingte Aussagekraft für das Gesamtergebnis der Haushaltskoordinierung.

2) Quasi-Kapitalgesellschaften außerhalb des Sektors Staat gemäß ESVG (Ansatz 85-86).

3) Mittelaufbringung und -verwendung sowie Vermögensbildung bereinigt näherungsweise im Sinne der Einnahmen und Ausgaben gemäß ESVG.

4) VHH Zugang/Abgang der Vermögensrechnung gemäß Anlage 6g - Anlagenspiegel

Erläuterung Abweichung gegenüber  
Ergebnis- und Finanzierungsvoranschlag



Haushaltskonto	Bezeichnung	HH	Buchungen	- Voranschlag	- Übertragung	= Abweichung	Betrag	Beschluss und Begründung
<b>Mittelaufbringung</b>	<b>Abweichung über 200,00 und mehr als 20,00% oder über 200,00</b>							
<b>022000</b>	<b>Standesamt und Staatsbürgerschaft</b>							
2/022000+857000	Kommissionsgebühren für Auswärtstrauungen	EHH	630,00	0,00	0,00	630,00	630,00	05.02.2026 Einnahmenüberschreitungen sind nicht zu begründen
	Kommissionsgebühren für Auswärtstrauungen	FHH	630,00	0,00	0,00	630,00	630,00	05.02.2026 Einnahmenüberschreitungen sind nicht zu begründen
2/022000+895001	Entnahmen von allgemeinen Haushaltsrücklagen	EHH	4 376,96	0,00	0,00	4 376,96	4 371,94	05.02.2026 Einnahmenüberschreitungen sind nicht zu begründen
	<b>Summe Mittelaufbringung Ergebnishaushalt</b>		<b>5 006,96</b>	<b>0,00</b>	<b>0,00</b>	<b>5 006,96</b>	<b>5 001,94</b>	
	<b>Summe Mittelaufbringung Finanzierungshaushalt</b>		<b>630,00</b>	<b>0,00</b>	<b>0,00</b>	<b>630,00</b>	<b>630,00</b>	
<b>Mittelverwendung</b>	<b>Abweichung über 200,00 und mehr als 20,00% oder über 200,00</b>							
<b>022000</b>	<b>Standesamt und Staatsbürgerschaft</b>							
1/022000-042000	Amtsausstattung	FHH	0,00	700,00	0,00	-700,00	-700,00	05.02.2026 Ausgabenunterschreitungen sind nicht zu begründen
1/022000-563000	Sonstige Auswandentschädigungen (Standesbeamte)	EHH	0,00	600,00	0,00	-600,00	-600,00	05.02.2026 Ausgabenunterschreitungen sind nicht zu begründen
	Sonstige Auswandentschädigungen (Standesbeamte)	FHH	0,00	600,00	0,00	-600,00	-600,00	05.02.2026 Ausgabenunterschreitungen sind nicht zu begründen
1/022000-720001	Kostenbeiträge (Kostensätze) für Leistungen (Aufwandsentschädigungen Standesbeamte)	EHH	2 631,52	0,00	0,00	2 631,52	2 631,52	05.02.2026 Wurde erst Anfang 2025 im Gemeinderat neu festgesetzt
	Kostenbeiträge (Kostensätze) für Leistungen (Aufwandsentschädigungen Standesbeamte)	FHH	2 631,52	0,00	0,00	2 631,52	2 631,52	05.02.2026 Wurde erst Anfang 2025 im Gemeinderat neu festgesetzt
1/022000-720002	Kostenbeiträge (Kostensätze) für Leistungen (Kostensätze für Auswärtstrauungen)	EHH	526,28	0,00	0,00	526,28	526,28	05.02.2026 Wurde erst Anfang 2025 im Gemeinderat neu festgesetzt
	Kostenbeiträge (Kostensätze) für Leistungen (Kostensätze für Auswärtstrauungen)	FHH	526,28	0,00	0,00	526,28	526,28	05.02.2026 Wurde erst Anfang 2025 im Gemeinderat neu festgesetzt
1/022000-723000	Repräsentationsausgaben für Hochzeiten	EHH	43,83	500,00	0,00	-456,17	-456,17	05.02.2026 Ausgabenunterschreitungen sind nicht zu begründen

Haushaltskonto	Bezeichnung	HH	Buchungen	- Voranschlag	- Übertragung	= Abweichung	Betrag	Beschluss und Begründung
1/022000-723000	Repräsentationsausgaben für Hochzeiten	FHH	43,83	500,00	0,00	-456,17	-456,17	05.02.2026 Ausgabenunterschreitungen sind nicht zu begründen
1/022000-724000	Reisegebühren für Kursbesuche und auswärtige Hochzeiten	EHH	107,20	400,00	0,00	-292,80	-292,80	05.02.2026 Ausgabenunterschreitungen sind nicht zu begründen
	Reisegebühren für Kursbesuche und auswärtige Hochzeiten	FHH	107,20	400,00	0,00	-292,80	-292,80	05.02.2026 Ausgabenunterschreitungen sind nicht zu begründen
1/022000-728000	Entgelte für sonstige Leistungen (Schulungskosten)	EHH	1 229,00	1 000,00	0,00	229,00	229,00	05.02.2026 zusätzliches Seminar Rethorik für Standesbeamte
	Entgelte für sonstige Leistungen (Schulungskosten)	FHH	1 229,00	1 000,00	0,00	229,00	229,00	05.02.2026 zusätzliches Seminar Rethorik für Standesbeamte
1/022000-728100	Softwarewartung StA ZPR (Gemdat NÖ)	EHH	289,73	600,00	0,00	-310,27	-310,27	05.02.2026 Ausgabenunterschreitungen sind nicht zu begründen
	Softwarewartung StA ZPR (Gemdat NÖ)	FHH	289,73	600,00	0,00	-310,27	-310,27	05.02.2026 Ausgabenunterschreitungen sind nicht zu begründen
1/022000-728300	Softwarewartung ELAK (Gemdat NÖ)	EHH	409,68	700,00	0,00	-290,32	-290,32	05.02.2026 Ausgabenunterschreitungen sind nicht zu begründen
	Softwarewartung ELAK (Gemdat NÖ)	FHH	409,68	700,00	0,00	-290,32	-290,32	05.02.2026 Ausgabenunterschreitungen sind nicht zu begründen
1/022000-728400	Softwarewartung Buchhaltung (Gemdat NÖ)	EHH	278,60	0,00	0,00	278,60	278,60	05.02.2026 erforderlich Kosten für Buchhaltung
	Softwarewartung Buchhaltung (Gemdat NÖ)	FHH	278,60	0,00	0,00	278,60	278,60	05.02.2026 erforderlich Kosten für Buchhaltung
1/022000-752000	Laufende Transferzahlungen an Gemeinden (Guthaben)	EHH	1 790,29	0,00	0,00	1 790,29	1 785,27	05.02.2026 Guthaben erst zum Rechnungsabschluss feststellbar
	Laufende Transferzahlungen an Gemeinden (Guthaben)	FHH	1 790,29	0,00	0,00	1 790,29	1 785,27	05.02.2026 Guthaben erst zum Rechnungsabschluss feststellbar
1/022000-795001	Zuweisung an allgemeine Haushaltsrücklagen	EHH	2 444,29	0,00	0,00	2 444,29	2 444,29	05.02.2026 Umlegung auf ein neues Rücklagenkonto+Entnahme der Rücklage
	<b>Summe Mittelverwendung Ergebnishaushalt</b>		<b>9 750,42</b>	<b>3 800,00</b>	<b>0,00</b>	<b>5 950,42</b>	<b>5 945,40</b>	
	<b>Summe Mittelverwendung Finanzierungshaushalt</b>		<b>7 306,13</b>	<b>4 500,00</b>	<b>0,00</b>	<b>2 806,13</b>	<b>2 801,11</b>	

Seite	Inhalt
3	Brief Land Niederösterreich
7	Vorbericht
13	Einladung
17	Protokoll
21	Abrechnung Verbandsbeitrag Brief Gemeinden
25	Kostenaufteilung Gemeinden
29	Kostenersatz Sitzgemeinde
33	Nachweis der liquiden Mittel (Kassenbestand)
37	Ergebnishaushalt Gesamt 1. Ebene (Anlage 1a) - interne Vergütungen enthalten
41	Finanzierungshaushalt Gesamt 1. Ebene (Anlage 1b) - interne Vergütungen enthalten
45	Ergebnishaushalt Gesamt 1. und 2. Ebene (Anlage 1a) - interne Vergütungen enthalten
49	Finanzierungshaushalt Gesamt 1. und 2. Ebene (Anlage 1b) - interne Vergütungen enthalten
57	Ergebnishaushalt Bereichsbudget 1. und 2. Ebene (Anlage 1a)
63	Finanzierungshaushalt Bereichsbudget 1. und 2. Ebene (Anlage 1b)
73	Vermögenshaushalt (Anlage 1c)
79	Nettovermögensveränderungsrechnung (Anlage 1d)
83	Haushaltspotential (aufbauend auf der Ergebnisrechnung)
89	Ergebnis- und Finanzierungsrechnung Detailnachweis
95	Nachweis der sonstigen Investitionen (nur VC 2)
99	Nachweis Kundenforderungen
103	Nachweis Lieferantenverbindlichkeiten
107	Nachweis über Transferzahlungen (Anlage 6a)
111	Nachweis über Haushaltsrücklagen und Zahlungsmittelreserven (Anlage 6b)
115	Anlagenspiegel nach Ansatz (Anlage 6g)
119	Einzelnachweis über die nicht voranschlagswirksame Gebarung gemäß § 12 (Anlage 6t)
123	Personaldaten iSd ÖStp (Anlage 4)
129	Dienstpostenplan
133	Nachweis über Personalaufwand VRV2015
137	Querschnitt (Anlage 5b)
141	Erläuterung Abweichung gegenüber Ergebnis- und Finanzierungsvoranschlag